

## **INFORMACJA**

# **O STANIE MIENIA KOMUNALNEGO GMINY WIELUŃ**

**WEDŁUG STANU NA DZIEŃ 31 GRUDNIA 2014 ROKU**

## ***SPIS TREŚCI***

Wstęp.....	3
I. Majątek komunalny w układzie podmiotowym i przedmiotowym .....	4
I.1. Ogólna wartość środków trwałych Urzędu Miejskiego w Wieluniu według stanu na dzień 31.12.2014 r. ....	4
I.2. Wartość poszczególnych środków trwałych Gminy Wieluń według stanu na dzień 31.12.2014 r. ....	7
I.3. Struktura środków trwałych w układzie podmiotowym według stanu na dzień 31.12.2014 r.	8
II. Mienie komunalne – grunty .....	9
III. Majątek w bezpośrednim zarządzie Gminy Wieluń.....	11
III.1. Drogi .....	11
III.2. Wodociągi i kanalizacja .....	13
IV. Majątek Gminy Wieluń w zarządzie innych gminnych jednostek organizacyjnych.....	15
IV.1. Placówki oświaty i wychowania.....	15
IV.2. Miejsko-Gminny Ośrodek Pomocy Społecznej, Środowiskowy Dom Samopomocy.....	16
IV.3. Instytucje kultury .....	17
IV.4. Wieluński Ośrodek Sportu i Rekreacji .....	18
IV.5. Jednostki Ochotniczych Straży Pożarnych.....	18
V. Wybrany majątek Gminy przekazany do administrowania Przedsiębiorstwu Komunalnemu w Wieluniu.....	19
VI. Dochody uzyskane z tytułu wykonywania prawa własności i innych praw majątkowych ...	20

Przedkładana informacja o stanie mienia komunalnego Gminy Wieluń zwanej dalej „Gminą” obejmuje zestaw danych o jej majątku według stanu na dzień 31 grudnia 2014 roku. Układ informacji zgodny jest z zapisami art. 267 ust. 1 pkt 3 ustawy z dnia 27 sierpnia 2009 roku o finansach publicznych (t. j. Dz. U. z 2013 r. poz. 885 z późn. zm.).

Informacja zawiera:

- dane dotyczące przysługujących Gminie praw własności;
- dane dotyczące innych niż własność praw majątkowych (w tym dane o ograniczonych prawach rzeczowych, użytkowaniu wieczystym, wierzytelnościach, udziałach w spółkach, akcjach);
- dane dotyczące posiadania;
- dane o zmianach w stanie mienia komunalnego, w stosunku do danych wykazanych w informacji za rok 2013;
- dane o dochodach uzyskanych z tytułu wykonywania prawa własności i innych praw majątkowych oraz z wykonywania posiadania;
- inne dane i informacje o zdarzeniach mających wpływ na stan mienia.

Zgodnie z art. 43 ustawy z dnia 8 marca 1990 r. o samorządzie gminnym (tekst jednolity: Dz. U. z 2013 r. poz. 594 z późn. zm.) mieniem komunalnym jest własność i inne prawa majątkowe należące do poszczególnych gmin i ich związków oraz mienie innych gminnych osób prawnych, w tym przedsiębiorstw, takich jak m.in. nieruchomości, ruchomości, wierzytelności, środki finansowe, użytkowanie wieczyste, ograniczone prawa rzeczowe oraz wszelkie inne prawa majątkowe. Niniejszy dokument obejmuje podstawowe informacje o wszystkich składnikach majątkowych Gminy ujęte w sześciu rozdziałach.

## I. MAJĄTEK KOMUNALNY W UKŁADZIE PODMIOTOWYM I PRZEDMIOTOWYM

Wartość majątku trwałego Gminy według stanu na dzień 31 grudnia 2014 roku wynosi 249 469 732,31 zł.

### I.1. Ogólna wartość środków trwałych Gminy według stanu na dzień 31.12.2014 r.

Lp.	Opis majątku trwałego	Wartość majątku 31.12.2013 r.	Wartość majątku 31.12.2014 r.	Różnica:
1	Grunty	39 554 205,13	42 683 047,82	3 128 842,69
2	Budynki	66 261 594,41	69 256 423,15	2 994 828,74
3	Drogi i ulice	46 066 960,98	50 836 052,05	4 769 091,07
4	Inne budowle, maszyny i urządzenia	67 362 602,53	73 174 534,28	5 811 931,75
5	Środki transportu	2 597 293,01	2 777 225,57	179 932,56
6	Pozostałe środki trwałe	9 916 858,92	10 742 449,44	825 590,52
	<b>Razem</b>	<b>231 759 514,98</b>	<b>249 469 732,31</b>	<b>17 710 217,33</b>

Część środków trwałych powstałych wskutek inwestycji prowadzonych przez Gminę, jest sukcesywnie przekazywana w formie aportu (podnoszenie kapitału udziałowego) lub umowy o powierzeniu zadania w zakresie zarządzania zasobem komunalnym Gminy Wieluń Przedsiębiorstwu Komunalnemu Spółce z o.o. w Wieluniu, w której Gmina posiada udziały w wysokości 100%. Wartość brutto środków trwałych Przedsiębiorstwa Komunalnego w Wieluniu na koniec roku 2014 wynosiła 40 866 190,48 zł, natomiast wartości niematerialne i prawne zostały wyliczone na 206 561,54 zł.

Gmina przekazała Przedsiębiorstwu Komunalnemu Sp. z o.o. w Wieluniu w użytkowanie wieczyste grunt o ogólnej powierzchni 12,1065 ha, budynki i budowle znajdujące się na tym gruncie oraz sieć wodociagową i kanalizacyjną. Użytkowanie wieczyste obejmuje:

- zabudowane nieruchomości gruntowe (ujęcia wody) położone w Wieluniu przy ul. Częstochowskiej, oznaczone jako działki nr: 157/1 o pow. 2,5720 ha, 108/1 o pow. 0,0237 ha i 145 o pow. 0,2168 ha,
- zabudowaną nieruchomość gruntową (siedziba spółki) położoną w Wieluniu przy ul. Zamenhofa, oznaczoną jako działki nr: 597 o pow. 0,1884 ha i 228 o pow. 0,7437 ha,
- zabudowaną nieruchomość gruntową (oczyszczalnia ścieków) położoną w Wieluniu przy ulicy Błońskiej, oznaczoną jako działka nr 85 o pow. 1,7317 ha,

- zabudowaną nieruchomość gruntową (ujęcie wody) położoną w Wieluniu przy ul. Piłsudskiego, oznaczoną jako działka nr 90/1 o pow. 0,0271 ha i 90/2 o pow. 0,2297 ha,
- zabudowaną nieruchomość gruntową (ujęcie wody) położoną w Wieluniu przy ul. Jagiełły, oznaczoną jako działka nr 6/1 o pow. 0,1430 ha,
- zabudowaną nieruchomość gruntową (ujęcie wody) położoną w Rudzie, oznaczoną jako działki nr: 1058/1 o pow. 0,1000 ha i 1058/2 o pow. 0,1200 ha,
- nieruchomość gruntową położoną w Rudzie, oznaczoną jako działki nr 669 o pow. 4,8700 ha i 236/1 o pow. 1,0100 ha, na której urządzone jest wysypisko śmieci.

**Gmina Wieluń zaangażowała kwotę 16 092 360,00 zł w pięciu spółkach prawa handlowego:**

1. Energetyka Ciepła Sp. z o.o. w Wieluniu z siedzibą przy ul. Ciepłowniczej 26 – 37,73% udziałów,
2. Przedsiębiorstwo Komunalne Sp. z o.o. w Wieluniu z siedzibą przy ul. Zamenhofa 17 – 100% udziałów,
3. Wieluńskie Towarzystwo Budownictwa Społecznego Sp. z o.o. w Wieluniu z siedzibą przy ul. Zamenhofa 17 – 77,1% udziałów,
4. „WIPRESS” Wydawniczo-Uslugowa Sp. z o.o. w Wieluniu z siedzibą przy ul. Palestranckiej – 14,08% udziałów,
5. Bank Ochrony Środowiska S.A. w Warszawie z siedzibą w Warszawie przy al. Solidarności 104 – 0,0133% udziałów.

Pełną informację na temat wielkości środków zaangażowanych przez Gminę w spółkach przedstawia poniższa tabela:

L.p.	Charakter prawny podmiotu	Pełna nazwa podmiotu	Rodzaj i wielkość zaangażowanych środków gminy	Rodzaj prowadzonej działalności
1	2	3	4	5
1.	Spółka z o.o.	Energetyka Ciepła ul. Ciepłownicza 26 Wieluń	kapitał zakładowy 7.871.200 zł, w tym: Gmina Wieluń 3.712 udziałów po 800 zł, wartość 2.969.600 zł, tj. 37,73 %	wytwarzanie i przesyłanie energii ciepłej, prowadzenie eksploatacji obiektów i urządzeń ciepłowniczych, prowadzenie inwestycji w zakresie gospodarki ciepłej, koordynacja rozwoju ciepłowni na terenie Gminy Wieluń
2.	Spółka z o.o.	Przedsiębiorstwo Komunalne sp. z o.o. ul. Zamenhofska 17 Wieluń	kapitał zakładowy 12.647.000 zł, jedynym udziałowcem spółki jest Gmina Wieluń 12.647 udziałów po 1.000 zł, tj. 100 %	gospodarka komunalnymi budynkami mieszkalnymi i lokalami użytkowymi, świadczenie usług i handlu dla ludności oraz gminnych jednostek organizacyjnych w zakresie wywozu nieczystości, konserwacji zieleni, eksploatacji sieci i urządzeń służących do zbiorowego zaopatrzenia w wodę i odprowadzania ścieków
3.	Spółka z o.o.	Wieluńskie Towarzystwo Budownictwa Społecznego	kapitał zakładowy 600.000 zł w tym: Gmina Wieluń 925 udziałów po 500 zł, wartość 462.500 zł, tj. 77,1 %	budowanie domów mieszkalnych i ich eksploatacja, nabywanie domów mieszkalnych, przeprowadzanie remontów i modernizacji, wynajmowanie lokalu użytkowych
4	Spółka Akcyjna	Bank Ochrony Środowiska Warszawa al. Solidarności 104	kapitał akcyjny banku 95.000.000 zł, w tym: Gmina Wieluń 1126 akcji po 10 zł, wartość 11.260 zł, tj. 0,0133 %	działalność bankowa
5	Spółka z o.o.	„WIPRESS” Wydawniczo usługowa Sp. z o.o.	kapitał zakładowy 14.200 zł w tym: Gmina Wieluń 10 udziałów po 200 zł, wartość 2.000 zł, tj. 14,08 %	działalność wydawnicza, promocyjna, reklamowa, handlowa, transportowa, doradztwo prawne, organizacyjne i ekonomiczne

**I.2. Wartość poszczególnych środków trwałych Gminy Wieluń według stanu na dzień 31.12.2014 r.**

Lp.	Grupa	Wyszczególnienie	Wartość 31.12.2013 r.	Wartość 31.12.2014 r.	Różnica
1.	0	Grunty	39 554 205,13	42 683 047,82	3 128 842,69
2.	I	<u>Budynki ogółem</u>	66 261 594,41	69 256 423,15	2 994 828,74
		w tym:			
		- mieszkalne	20 802 923,91	21 424 950,11	622 026,20
		- użytkowe i inne	6 217 209,86	6 217 209,86	0,00
		- instytucji kultury	5 564 689,52	5 874,655,52	309 966,00
		- domy strażackie i strażnice	1 710 142,71	3 126 861,25	1 416 718,54
		- budynki MGOPS i ŚDS	2 236 070,94	879 812,04	0,00
		- szkoły i przedszkola	14 394 871,13	14 533 715,88	138 844,75
		- budynki WOSiR	15 092 117,02	15 579 771,28	487 654,26
		- wiaty przystankowe	243 569,32	263 188,31	19 618 99
		- budynki SDPS	-	1 356 258,90	0,00
3.	II	<u>Budowle ogółem</u>	108 801 156,20	119 144 149,18	10 342 992,98
		w tym:			
		- sieć kanalizacji wodociągowej i sanitarnej	26 668 403,97	30 085 453,74	3 417 049,77
		- oczyszczalnia ścieków	2 728 528,89	2 728 528,89	0,00
		- kanalizacja deszczowa	10 541 221,11	11 314 900,62	773 679,51
		- drogi, mosty, place	45 122 988,58	52 758 577,33	7 635 588,75
		- oświetlenie ulic	7 273 267,76	7 670 578,83	397 311,07
		- inne	16 466 745,89	14 586 109,77	- 1 880 636,12
4.	III	Kotły i maszyny energetyczne	434 494,85	317 235,86	- 117 258,99
5.	IV	Zespoły komputerowe, maszyny i urządzenia	967 446,00	946 099,80	- 21 346,20
6.	V	Specjalistyczne maszyny i urządzenia	230 780,97	247 041,13	16 260,16
7.	VI	Urządzenia techniczne	2 463 669,01	2 685 071,77	221 402,76
8.	VII	<u>Transport ogółem:</u>	2 597 293,01	2 777 225,57	179 932,56
		w tym:			
		- samochody strażackie	689 130,79	813 447,34	124 316,55
		- samochody Urzędu Miejskiego	282 814,21	293 670,21	10 856,00
		- samochody komunikacji miejskiej	1 245 958,04	1 245 958,04	0,00
		- środki transportu podległych jednostek	379 389,97	424 149,98	44 760,01
9.	VIII	Narzędzia	1 571 275,66	1 784 465,27	213 189,61
		<b>Razem środki trwałe</b>	<b>222 764 656,25</b>	<b>239 840 669,55</b>	<b>17 076 013,30</b>
10.	konto 013	Pozostałe środki trwałe – wyposażenia biur, placówek, księgozbiory, wyposażenie osiedlowych placów zabaw, wyposażenie OSP, basenów kąpielowych	8 314 798,17	8 933 441,56	618 643,39
11.	konto 020	Wartości niematerialne i prawne	680 060,56	695 621,20	15 560,64
<b>Ogółem środki trwałe</b>			<b>231 759 514,98</b>	<b>249 469 732,31</b>	<b>17 710 217,33</b>

### I.3. Struktura środków trwałych w układzie podmiotowym na dzień 31.12.2014 roku

Lp.	Wyszczególnienie	Urząd Miejski w Wieluniu	Placówki oświaty	Placówki kultury	Placówki sportu	Placówki opieki społecznej	Razem
1	Grunty	41 201 155,82	368 040,00	725 000,00	207 600,00	181 252,00	42 683 047,82
2	Budynki	36 988 872,68	14 051 069,64	559 490,75	15 579 771,28	2 077 218,80	69 256 423,15
3	Budowle - drogi, mosty, place	110 888 233,21	1 816 855,58	331 116,35	5 955 071,44	152 872,60	119 144 149,18
4	Kotły i maszyny	27 681,05	160 003,13	10 000,64	-	119 551,04	317 235,86
5	Zespoły komputerowe, maszyny i urządzenia	291 014,36	253 321,49	267 160,32	76 499,06	58 014,57	946 009,80
6	Specjalistyczne maszyny i urządzenia	-	56 184,64	56 513,78	134 342,71	-	247 041,13
7	Urządzenia techniczne	1 865 417,89	159 624,93	484 837,67	108 160,09	67 031,19	2 685 071,77
8	Transport	2 395 825,60	-	222 127,19	24 272,78	135 000,00	2 777 225,57
9	Narzędzia	367 833,09	188 254,60	745 553,59	378 112,02	104 711,97	1 784 465,27
<b>Razem środki trwałe</b>		<b>194 026 033,70</b>	<b>17 053 354,01</b>	<b>3 401 800,29</b>	<b>22 463 829,38</b>	<b>2 895 652,17</b>	<b>239 840 669,55</b>
10	Pozostałe środki trwałe	1 779 458,85	4 427 025,58	1 730 706,66	292 802,48	703 447,99	8 933 441,56
11	Wartości niematerialne i prawne	264 427,34	227 727,17	148 845,66	2 364,56	52 256,47	695 621,20
<b>Ogółem środki trwałe</b>		<b>196 069 919,89</b>	<b>21 708 106,76</b>	<b>5 281 352,61</b>	<b>22 758 996,42</b>	<b>3 651 356,63</b>	<b>249 469 732,31</b>



Gmina zajmuje powierzchnię 13 064 ha (w tym: miasto 1 687 ha, wieś 11 377 ha). Grunty będącej jej własnością na tym terenie zajmują obszar 702,19 ha, co stanowi 5,37 % powierzchni miasta i gminy (obszar miejski 327,32 ha, tj. 19,40 % powierzchni miasta; obszar wiejski 374,87 ha, tj. 3,29% powierzchni wiejskiej).

Na przestrzeni roku 2014 w trwały sposób rozdysponowano grunt o ogólnej powierzchni 1,08 ha, w tym:

- sprzedano grunt o ogólnej powierzchni 0,15 ha,
- przekształcono prawo użytkowania wieczystego w prawo własności grunt o powierzchni 0,93 ha.

W okresie sprawozdawczym Gmina nabyła do zasobu własność gruntu o powierzchni 19,82 ha w tym:

- pod strefę inwestycyjną Sieniec – Jodłowiec 15,47 ha,
- pod realizację projektu „JURA” – 1,50 ha,
- pod drogi nabyte z mocy prawa na podstawie decyzji zatwierdzających podział nieruchomości zgodnie z planem zagospodarowania – 0,92 ha,
- pod budowę ulicy Agrestowej – 0,01 ha,
- pod drogę – przedłużenie ulicy Chopina – 0,05 ha,
- pod poszerzenie ulicy Łąkowej w Wieluniu – 0,07 ha,
- pod poszerzenie drogi w Sieńcu – 0,16 ha,
- nieruchomość zalesioną położoną w Jodłowcu – 1,64 ha.

### **Sposób zagospodarowania gruntów komunalnych**

Z ogólnej powierzchni 706,77 ha gruntów gminnych przypada na:

1) użytkowanie wieczyste	50,00 ha
w tym Wieluńska Spółdzielnia Mieszkaniowa	14,93 ha
2) trwały zarząd	24,34 ha
3) zasób	632,43 ha
w tym m.in.:	
a) bezpłatne użytkowanie ogródków działkowych	49,18 ha
b) grunty wydzierżawione	27,41 ha
c) tereny rekreacyjne	14,10 ha

## II. MIENIE KOMUNALNE – GRUNTY

Wartość gruntów gminnych według stanu na dzień 31 grudnia 2014 r. wynosiła 42 683 047,82 zł  
Łączna powierzchnia gruntów gminnych według stanu na dzień 31.12.2014 r. wynosiła 706,77 ha.

Powierzchnia gruntów gminnych Gminy według stanu na dzień 31.12.2014 r.

Lp.	Miejscowość	Powierzchnia w ha 31.12.2013 r.	Powierzchnia w ha 31.12.2014 r.
1	Wieluń - w granicach administracyjnych miasta	326,98	327,32
2	Bieniądzice	4,58	4,59
3	Borowiec	4,24	4,24
4	Dąbrowa	33,00	32,93
5	Gaszyn	20,71	18,64
6	Jodłowiec	10,85	17,96
7	Kadłub	7,77	7,77
8	Kurów	113,09	108,43
9	Małyszyn	3,76	3,76
10	Masłowice	27,61	27,53
11	Nowy Świat	0,94	0,94
12	Olewin	15,10	14,98
13	Piaski	1,00	1,00
14	Ruda	40,65	39,56
15	Rychłowice	7,47	7,47
16	Sieniec	23,75	32,90
17	Srebrnica	4,68	4,68
18	Starzenice	15,17	15,11
19	Turów	26,21	26,51
20	Urbanice	2,85	2,85
21	Widoradz	3,02	3,02
22	Ożarów, gm. Mokrsko	4,58	4,58
Wieś razem:		371,03	379,45
<b>OGÓLEM</b>		<b>698,01</b>	<b>706,77</b>

- d) lasy 36.48 ha  
e) parki 17,38 ha,

w tym:

- na terenie miasta Wielunia 6,94 ha
- na terenie 5 sołectw - 5 parków podworskich o powierzchni 10,44 ha

Na terenie Gminy funkcjonują:

- 1 targowisko oraz 3 miejsca wyznaczone do handlu (ulica Zamenhofa, ulica Augustiańska i aleja Kościuszki) o łącznej powierzchni 2,7347 ha,
- jedno wysypisko odpadów komunalnych we wsi Ruda zajmujące powierzchnię 4,3410 ha.

### III. MAJĄTEK W BEZPOŚREDNIM ZARZĄDZIE GMINY WIELUŃ

#### III.1 Drogi

Obok gruntów będących zasobem gminnym, w bezpośrednim zarządzie Gminy pozostają drogi gminne.

Na dzień 31 grudnia 2014 roku łączna długość dróg w Gminie wynosiła 113,23 km.

W tym:

- łączna długość dróg w mieście Wieluń wynosiła 47,30 km,
- łączna długość dróg na terenach wiejskich wynosiła 65,93 km.

Na inwestycje drogowe w okresie sprawozdawczym wydano kwotę 2 961 200,00 zł.

1. W omawianym okresie zakończono niżej wymienione inwestycje drogowe:

- budowa chodnika – Wieluń, ulica Kijak,
- budowa drogi – Ruda, ulice Kasztelańska i Ogrodowa,
- budowa drogi – Wieluń, ulica Konopnickiej,
- budowa drogi - Gaszyn, ulica Strumykowa,
- budowa drogi gminnej i chodnika przy drodze gminnej w Turowie,
- budowa drogi gminnej ulica Leśna we wsi Sieniec,
- budowa drogi ulica Leśna we wsi Sieniec – przebudowa skrzyżowania wraz z odwodnieniem,

- budowa drogi we wsi Olewin,
- budowa drogi – Wieluń, ulica Matejki,
- budowa dróg – Kurów ulice Cicha i Polna,
- przebudowa chodników na osiedlu „Kolonie Dąbrowska” w Wieluniu – ulice Poniatowskiego i Maczka,
- remont chodnika – Wieluń, ulica Sadowa,
- remont nawierzchni ulicy Wyszyńskiego od strony ulicy P.O.W.,
- remont ulicy Ewangelickiej w Wieluniu,
- utwardzenie terenu przy ulicy Malinowej w Wieluniu.

## 2. Inwestycje w toku:

- budowa drogi – Wieluń, ulica Cicha,
- budowa drogi – Wieluń, ulica Zielona,
- budowa drogi – Wieluń, ulica Rolna,
- budowa drogi – Wieluń, ulica Agrestowa

## 3. Inwestycje w fazie projektowania:

- budowa drogi – Wieluń, ulica Potockiego,
- budowa drogi zbiorczej od ulicy Częstochowskiej w Wieluniu do ulicy Opolskiej w Gaszynie,
- budowa drogi zbiorczej od ulicy Sieradzkiej do ulicy 18 Stycznia w Wieluniu,
- remont ulicy Fabrycznej

## 4. Pozyskane projekty:

- budowa chodnika – Wieluń, ulica Zachodnia,
- budowa chodnika przy ulicy Podmiejskiej,
- budowa drogi Ruda, ulica Długa,
- budowa drogi - Wieluń, ulica Łąkowa,
- remont chodnika Wieluń, ulica Biedala,
- remont ulicy Malinowej w Wieluniu

## 5. Pozostałe inwestycje:

- odnowa miejscowości Turów – przebudowa i termomodernizacja Domu Ludowego w Turowie – likwidacja barier architektonicznych i roboty uzupełniające,
- budowa kanalizacji sanitarnej – Wieluń, ulica Królewska,
- budowa parkingu przy ulicy Nadodrzańskiej w Wieluniu,
- infrastruktura osiedla Wojska Polskiego,
- odnowa centrum miejscowości Turów – utwardzenie placu manewrowego przy kościele,
- odwodnienie pasa drogowego we wsi Kadłub,
- utwardzenie terenów i oznakowanie szlaków rowerowych,
- termomodernizacja budynku mieszkalnego przy ulicy Piłsudskiego w Wieluniu,
- budowa wielorodzinnego budynku socjalnego w Gaszynie,
- budowa wielorodzinnego budynku socjalnego w Gaszynie – II etap,
- budowa przyłącza gazowego do budynku handlowego przy cmentarzu komunalnym,
- rozbudowa remizy w Dąbrowie,
- dobudowa oświetlenia – Wieluń, ulica Zacisze,
- dobudowa oświetlenia na terenie miasta i gminy,
- dobudowa oświetlenia we wsi Masłowice przy szkole podstawowej,
- dobudowa oświetlenia we wsi Ruda – przy budynku szkoły podstawowej,
- zagospodarowanie części terenu przy ulicy Staszica na potrzeby pojazdów kempingowych,
- montaż systemu alarmowego i masztu na Baszcie Męczarnia,
- budowa skateparku wraz z placem zabaw oraz ścieżką rowerową i łyżworolkową.

## III.2. Wodociągi i kanalizacja

Na dzień 31.12.2014 r. długość sieci wodociągowej i kanalizacyjnej w Gminie przedstawiała się następująco:

- łączna długość sieci wodociągowej w gminie - 195,9 km, w tym:
  - w mieście Wieluń – 90,2 km,
  - na terenach wiejskich 105,7 km;
- łączna długość sieci kanalizacyjnej w gminie – 116,1 km, w tym:
  - w mieście Wieluń – 65,1 km,
  - na terenach wiejskich – 51,0 km.

W okresie sprawozdawczym na budowę:

1) sieci wodociągowej w Gminie wydano kwotę 73 500,00 zł, w tym:

- w mieście 18 000,00 zł
- na obszarze wiejskim 55 500,00 zł

2) sieci kanalizacyjnej w Gminie wydano kwotę 832 000,00 zł, z czego 45 900,00 zł to środki pochodzące ze źródeł zewnętrznych (środki WFOŚiGW w Łodzi), w tym:

- w mieście 622 000,00 zł
- na obszarze wiejskim 210 000,00 zł.

1. Na przestrzeni roku 2014 zakończono następujące inwestycje:

- dobudowa wodociągu i kanalizacji sanitarnej – Dąbrowa ulica Dworska,
- dobudowa wodociągu i kanalizacji sanitarnej – Gaszyn, ulica Harcerska,
- budowa kanalizacji sanitarnej - Wieluń, ulice Potockiego, 3 Maja, Graniczna,
- dobudowa kanalizacji sanitarnej Wieluń, ulica Mokra,
- dobudowa kanalizacji sanitarnej – Wieluń, ulica Staszica,
- dobudowa kanalizacji sanitarnej – Wieluń, ulica Traugutta.

2. Inwestycje w toku:

- dobudowa kanalizacji sanitarnej – Wieluń, ulica Cicha.

3. Inwestycje w fazie projektowania:

- dobudowa wodociągu i kanalizacji sanitarnej we wsi Kurów, ulica Wieluńska,
- budowa kanalizacji sanitarnej - Wieluń, ulice Potockiego, 3 Maja, Graniczna,
- dobudowa kanalizacji sanitarnej – Wieluń, ulica Warszawska,
- budowa przydomowych oczyszczalni Ścieków na terenie Gminy Wieluń,
- budowa wodociągu i kanalizacji sanitarnej – Wieluń, ulica Kolejowa

4. Pozyskane projekty:

- budowa sieci kanalizacji sanitarnej dla wsi w południowo-wschodniej części gminy – Małyszyn,
- budowa sieci kanalizacji sanitarnej dla wsi w południowo-wschodniej części gminy – Nowy Świat, Rychłowice,

- dobudowa wodociągu i kanalizacji sanitarnej we wsi Turów,
- dobudowa wodociągu we wsi Nowy Świat,
- dobudowa wodociągu we wsi Borowiec i Masłowice.

#### **IV. MAJĄTEK GMINY W ZARZĄDZIE INNYCH GMINNYCH JEDNOSTEK ORGANIZACYJNYCH**

Na terenie Gminy działa 7 gminnych jednostek organizacyjnych:

- Zakład Obsługi Placówek Oświatowo-Wychowawczych,
- Miejsko-Gminny Ośrodek Pomocy Społecznej,
- Środowiskowy Dom Samopomocy,
- Wieluński Dom Kultury,
- Miejska i Gminna Biblioteka Publiczna,
- Muzeum Ziemi Wieluńskiej,
- Wieluński Ośrodek Sportu i Rekreacji,

oraz 14 jednostek Ochotniczych Straży Pożarnych.

##### **IV.1. Placówki oświaty i wychowania**

Prowadzeniem obsługi administracyjnej i ekonomiczno-finansowej przedszkoli, szkół podstawowych i gimnazjów zajmuje się Zakład Obsługi Placówek Oświatowo-Wychowawczych. Gmina jest organem prowadzącym dla 10 szkół podstawowych, 3 gimnazjów oraz 4 przedszkoli.

Na podstawie decyzji Burmistrza Wielunia w trwały zarząd przekazano:

- zabudowaną nieruchomość gruntową położoną w Wieluniu na osiedlu Armii Krajowej – użytkowaną przez Publiczne Przedszkole nr 3 w Wieluniu,
- zabudowaną nieruchomość gruntową położoną w Wieluniu przy ul. Wodnej – użytkowaną przez Publiczne Przedszkole Nr 1 w Wieluniu,
- zabudowaną nieruchomość gruntową położoną w Wieluniu na osiedlu Wyszyńskiego – użytkowaną przez Publiczne Przedszkole nr 4 z Oddziałami Integracyjnymi,
- udział wynoszący 797/1000 zabudowanej nieruchomości gruntowej położonej w Wieluniu przy ul. POW – użytkowany przez Publiczne Przedszkole Nr 2 w Wieluniu,
- zabudowaną nieruchomość gruntową położoną w Wieluniu przy ul. Traugutta – użytkowaną przez Szkołę Podstawową Nr 5 w Wieluniu i Gimnazjum Nr 3 w Wieluniu,

- zabudowaną nieruchomość gruntową położoną w Wieluniu przy ul. 18 Stycznia – użytkowaną przez Gimnazjum Nr 1 w Wieluniu,
- zabudowaną nieruchomość gruntową położoną w Wieluniu przy al. Kościuszki – użytkowaną przez Szkołę Podstawową Nr 2 w Wieluniu i Gimnazjum Nr 2 w Wieluniu,
- udział wynoszący 151/1000 części zabudowanej nieruchomości gruntowej położonej w Wieluniu przy ul. Piłsudskiego – użytkowany przez Szkołę Podstawową Nr 4 w Wieluniu,
- zabudowaną nieruchomość gruntową położoną w Bieniądzicach – użytkowaną przez Szkołę Podstawową w Niedzielsku,
- zabudowaną nieruchomość gruntową położoną w Gaszynie – użytkowaną przez Szkołę Podstawową w Gaszynie,
- zabudowaną nieruchomość gruntową położoną w Kurowie – użytkowaną przez Szkołę Podstawową w Kurowie,
- zabudowaną nieruchomość gruntową położoną w Masłowicach – użytkowaną przez Szkołę Podstawową w Masłowicach,
- zabudowaną nieruchomość gruntową położoną w Rudzie – użytkowaną przez Szkołę Podstawową w Rudzie,
- zabudowaną nieruchomość gruntową położoną w Sieńcu – użytkowaną przez Szkołę Podstawową w Sieńcu,
- udział wynoszący 258/1000 części zabudowanej nieruchomości gruntowej położonej w Turowie – użytkowany przez Szkołę Podstawową w Kurowie, Oddział Przedszkolny w Turowie.

Wartość środków trwałych placówek oświatowo-wychowawczych szacuje się na kwotę 21 708 106,76 zł, w tym wartość budynków szkolnych i przedszkoli na kwotę 14 051 069,64 zł.

#### **IV.2. Miejsko-Gminny Ośrodek Pomocy Społecznej**

Szeroko zakrojoną pracę socjalną z ludźmi dotkniętymi patologią, marginalizacją, wykluczeniem społecznym na terenie Gminy prowadzi Miejsko-Gminny Ośrodek Pomocy Społecznej z siedzibą przy ul. Okólnej w Wieluniu. Placówka ta otrzymała decyzjami Burmistrza Wielunia w trwały zarząd:



- zabudowaną nieruchomość gruntową w Olewinie, na której znajdują się Warsztaty Terapii Zajęciowej,
- niezabudowaną nieruchomość gruntową położoną w Dąbrowie.

Wartość środków trwałych Miejsko-Gminnego Ośrodka Pomocy Społecznej szacuje się na kwotę 1 447 355,29 zł.

#### **IV.3. Środowiskowy Dom Samopomocy**

Środowiskowy Dom Samopomocy jest jednostką organizacyjną Gminy Wieluń. Dom przeznaczony jest dla osób niepełnosprawnych. Celem jego działania jest rehabilitacja zmierzająca do rozwoju ogólnego każdego uczestnika, poprawy zaradności osobistej i sprawności psychofizycznej oraz przystosowania do samodzielnego życia w środowisku naturalnym.

Placówka otrzymała decyzją Burmistrza Wielunia w trwałe zarząd zabudowaną nieruchomość gruntową położoną w Dąbrowie.

Wartość środków trwałych Środowiskowego Domu Samopomocy szacuje się na kwotę 2 204 001,34 zł.

#### **IV.4. Instytucje kultury**

Upowszechnianiem kultury na terenie Gminy zajmują się:

- Wieluński Dom Kultury,
- Miejska i Gminna Biblioteka Publiczna,
- Muzeum Ziemi Wieluńskiej.

**Wieluński Dom Kultury** na podstawie umowy użyczenia przejął w bezpłatne użytkowanie zabudowaną nieruchomość gruntową położoną w Wieluniu przy ulicy Krakowskie Przedmieście oraz nieruchomość gruntową przy ulicy Narutowicza zabudowaną budynkiem kina „Syrena”.

Wartość środków trwałych Wieluńskiego Domu Kultury szacuje się na kwotę 771 902,91 zł.

**Miejska i Gminna Biblioteka Publiczna** na podstawie umowy użyczenia użytkuje nieruchomość zabudowaną budynkiem biblioteki, położoną w Wieluniu przy ul. Narutowicza.

Wartość środków trwałych Miejskiej i Gminnej Biblioteki Publicznej szacuje się na kwotę 1 484 468,19 zł.

**Muzeum Ziemi Wieluńskiej** na podstawie umowy użyczenia użytkuje nieruchomość zabudowaną budynkiem muzeum, położoną w Wieluniu przy ul. Narutowicza, nieruchomość

zabudowaną dworkiem w Ożarowie, gm. Mokrsko oraz nieruchomości z wiatrakiem w Kocilewie, gm. Mokrsko.

Wartość środków trwałych należących do Muzeum Ziemi Wieluńskiej szacuje się na kwotę 3 024 981,51 zł.

#### **IV.5. Wieluński Ośrodek Sportu i Rekreacji**

Zaspokajaniem potrzeb w zakresie organizacji sportu, rekreacji i turystyki wśród mieszkańców Gminy zajmuje się Wieluński Ośrodek Sportu i Rekreacji.

Przejął on w trwały zarząd na podstawie decyzji Burmistrza Wielunia:

- nieruchomość położoną w Wieluniu przy ul. Częstochowskiej, zabudowaną halą sportową,
- nieruchomość położoną w Wieluniu przy ul. Wojska Polskiego, zabudowaną budynkiem stanowiącym zaplecze socjalne dla drużyn sportowych korzystających z boiska trawiastego i urządzeń lekkiej atletyki,
- nieruchomości położone w Wieluniu przy ul. Broniewskiego i ul. Zielonej, na których urządzone jest targowisko miejskie,
- nieruchomość położoną w Wieluniu przy ul. Broniewskiego, zabudowaną odkrytą pływalnią,
- nieruchomość położoną w Wieluniu przy ul. POW 14, na której znajdują się kryta pływalnia i sala gimnastyczna,
- nieruchomość położoną w Wieluniu przy ul. Wendta, na której urządzone jest boisko.

Wartość środków trwałych WOSiR szacuje się na kwotę 22 758 996,42 zł.

#### **IV.6. Jednostki Ochotniczych Straży Pożarnych**

Walką z pożarami, klęskami żywiołowymi i innymi miejscowymi zagrożeniami na terenie Gminy zajmują się Ochotnicze Straże Pożarne. Funkcjonują one w oparciu o przepisy ustawy „Prawo o Stowarzyszeniach”, zgodnie z którymi koszty wyposażenia, utrzymania, wyszkolenia i zapewnienia gotowości bojowej ochotniczych straży pożarnych ponosi Gmina. Na terenie gminy działa 14 jednostek OSP w miejscowościach: Wieluń, Bieniędzice, Dąbrowa, Gaszyn, Widoradz, Olewin, Masłowice, Kadłub, Kurów, Ruda, Rychłowice, Sieniec, Turów, Urbanice. Wartość domów strażackich i strażnic szacuje się na kwotę 3 126 861,25 zł, wartość środków transportu szacuje się na kwotę 813 447,34 zł.

W 2014 roku na wyposażenie Ochotniczych Straży Pożarnych został zakupiony dla OSP w Kadłubie samochód pożarniczy Ford Custom za kwotę 120 000,00 zł, wykonano zabudowę pojazdu pożarniczego OSP Rychłowice na kwotę 6 088,00 zł, w garażu OSP Kadłub zamontowano system selektywnego alarmowania za kwotę 4 998,12 zł oraz zakupiono agregat wysokociśnieniowy dla OSP Wieluń za kwotę 10 000,00 zł.

## **V. WYBRANY MAJĄTEK GMINY POWIERZONY DO ZARZĄDZANIA PRZEDSIĘBIORSTWU KOMUNALNEMU W WIELUNIU**

Budynki mieszkalne i użytkowe stanowiące własność Gminy oraz wspólnot mieszkaniowych zarządzane są przez Przedsiębiorstwo Komunalne Spółkę z o.o. w Wieluniu oraz Zarządcę Nieruchomości Marcina Czarnucha w Wieluniu. W skład zasobu mieszkaniowego wchodzi 89 budynków mieszkalnych i 4 budynki z lokalami użytkowymi.

### **1. Budynki mieszkalne**

Gmina jest właścicielem 292 lokali mieszkalnych w 39 budynkach stanowiących własność Gminy oraz 654 lokali mieszkalnych w 50 budynkach zarządzanych przez wspólnoty mieszkaniowe.

Łącznie w skład zasobu mieszkaniowego wchodzi 946 lokali mieszkalnych o powierzchni użytkowej 40 460 m<sup>2</sup>, z czego 141 to lokale socjalne o powierzchni użytkowej 4 473 m<sup>2</sup>. Wartość budynków mieszkalnych wynosi 21 424 950,11 zł.

### **2. Budynki użytkowe**

Gmina jest właścicielem 4 budynków, w których znajduje się 38 lokali użytkowych o powierzchni użytkowej 2 290 m<sup>2</sup>.

Ponadto Gmina Wieluń jest właścicielem 24 lokali użytkowych o łącznej powierzchni użytkowej 2 173 m<sup>2</sup> znajdujących się w budynkach, w których są także lokale mieszkalne oraz właścicielem 39 garaży o łącznej powierzchni użytkowej 701 m<sup>2</sup>.

Wartość budynków użytkowych wynosi 6 217 209,86 zł.

W okresie sprawozdawczym wykonano termomodernizację budynku wielorodzinnego położonego w Wieluniu przy ulicy Piłsudskiego 16, za kwotę 191 008,92 zł.

## VI. DOCHODY UZYSKANE Z TYTUŁU WYKONYWANIA PRAWA WŁASNOŚCI I INNYCH PRAW MAJĄTKOWYCH

Dochody z tytułu gospodarowania majątkiem gminnym

Lp.	Wyszczególnienie	Wykonanie 2013	Wykonanie 2014
1	Użytkowanie wieczyste, użytkowanie, zarząd	462 968,43	474 950,19
2	Przekształcenie prawa użytkowania wieczystego w prawo własności	452 878,39	398 445,58
3	Dzierżawa gruntu i najem lokali	250 358,29	274 482,26
4	Sprzedaż gruntu i lokali mieszkalnych	610 212,22	379 017,56
5	Oplaty adiacenckie	59 232,44	69 939,54
<b>Razem</b>		<b>1 835 649,77</b>	<b>1 596 835,13</b>

Dochody z tytułu gospodarowania majątkiem gminnym w porównaniu do ubiegłego roku uległy zmniejszeniu o kwotę 238 814,64 zł.

Informacja o stanie mienia komunalnego za rok 2014 (według stanu na dzień 31 grudnia 2014 roku) została sporządzona w oparciu o dokumenty źródłowe przedstawione przez komórki organizacyjne Urzędu Miejskiego w Wieluniu oraz gminne jednostki organizacyjne.

BURMISTRZ WIELUNIA

*Paweł Okrasa*




GMINA WIELUŃ

**BURMISTRZ WIELUNIA**  
98-300 Wieluń, woj. łódzkie, pl. Kazimierza Wielkiego 1  
tel. 043 8860228, fax. 043 8860260  
www.wielun.pl, e-mail: sekretariat@um.wielun.pl

Wieluń, dnia 26 marca 2015 rok

Wb.3020.4.2015



**Pan  
Piotr Radowski  
Przewodniczący Rady Miejskiej  
w Wieluniu**

Na podstawie art. 267 ustawy z dnia 27 sierpnia 2009 r. o finansach publicznych (Dz. U. z 2013 r. poz., 885 z późniejszymi zmianami) przedkładam:


- 1) Sprawozdanie roczne z wykonania budżetu Gminy Wieluń za 2014 rok;
- 2) Informację o stanie mienia komunalnego;
- 3) Sprawozdanie roczne z wykonania planów finansowych instytucji kultury.

BURMISTRZ WIELUNIA

*Paweł Okrasa*

Wieluń, dnia 26 lutego 2015 r.

Miejska i Gminna Biblioteka Publiczna  
im. L. Kruczkowskiego  
ul. G. Narutowicza 4  
98-300 Wieluń  
NIP 832-103-70-92  
Regon 731016392



KS.32.1.2015

*Materiał na sejm RM  
27.02.15  
P. Radowski  
27.02.2015*

**Przewodniczący Rady Miejskiej  
w Wieluniu  
Pan Piotr Radowski**

Dotyczy: sprawozdania rocznego z wykonania planu finansowego Miejskiej i Gminnej Biblioteki Publicznej za 2014 rok.

Uprzejmie informuję, że działając na podstawie ustawy o finansach publicznych z dnia 27 sierpnia 2009 roku Dz.U. nr 157 poz. 1240 przedkładam sprawozdanie roczne z wykonania planu finansowego Miejskiej i Gminnej Biblioteki Publicznej wraz z załącznikami.

Z poważaniem

DYREKTOR BIBLIOTEKI  
*Podeszwa*  
mgr Iwona Podeszwa

W załączeniu:

1. Sprawozdanie z wykonania planu finansowego za 2014 r.
2. Informacja o stanie należności i zobowiązań wg stanu na 31 grudnia 2014 r.
3. Część opisowa do sprawozdania z wykonania planu finansowego za 2014 r.

Miejska i Gminna Biblioteka Publiczna  
im. Leona Kruczkowskiego  
ul. Narutowicza 4  
98-300 Wieluń  
NIP 832-103-70-92  
Regon 731016392

**SPRAWOZDANIE ROCZNE Z WYKONANIA PLANU FINANSOWEGO  
MIEJSKIEJ I GMINNEJ BIBLIOTEKI PUBLICZNEJ  
ZA 2014 ROK**

Przychody na 31.12.2014				
L.p.	Przychody - wyszczególnienie	Plan 2014 rok	wykonanie na 31.12.2014	% wykonanie planu
1.	Dotacja podmiotowa	933 000,00	933 000,00	100,00%
2.	Przychody statutowe	3 000,00	2 909,97	97,00%
3.	Pozostałe przychody	29 300,00	29 262,03	99,87%
4.	Dotacja z fundacji "Orange dla Bibliotek"	594,00	593,92	99,99%
5.	Dotacja Urząd Marszałkowski	19 997,00	19 996,66	100,00%
6.	Dotacja Biblioteka Narodowa	22 300,00	22 300,00	100,00%
<b>Suma przychodów</b>		<b>1 008 191,00</b>	<b>1 008 062,58</b>	<b>99,99%</b>

Koszty na 31.12.2014				
L.p.	Koszty - wyszczególnienie	Plan 2014 rok	wykonanie na 31.12.2014	% wykonanie planu
1.	Płace pracowników	619 520,00	619 200,60	99,95%
2.	Umowy-zlecenia	8 605,00	8 602,35	99,97%
3.	Pochodne wynagrodzenia	110 000,00	109 647,14	99,68%
4.	ZFŚS	21 240,00	21 003,44	98,89%
5.	Energia, woda	21 600,00	21 194,22	98,12%
6.	Usługi obce	71 000,00	69 957,92	98,53%
7.	Podróże służbowe	3 118,00	3 110,24	99,75%
8.	Zużycie materiałów	50 134,00	49 604,75	98,94%
9.	Pozostałe świadczenia dla pracowników	4 192,00	4 191,15	99,98%
10.	Koszty reprezentacji i reklamy	700,00	688,09	98,30%
11.	Pozostałe podatki, opłaty i koszty	4 505,00	4 349,66	96,55%
12.	Amortyzacja	41 277,00	41 069,01	99,50%
13.	Zakup księgozbiorów	30 000,00	28 991,33	96,64%
14.	Zakup księgozbiorów ze śr. BN	22 300,00	22 300,00	100,00%
<b>Suma kosztów</b>		<b>1 008 191,00</b>	<b>1 003 909,90</b>	<b>99,58%</b>

Główna Księgowa  
*Agnieszka Kościarz*  
Agnieszka Kościarz  
(Data i podpis głównej księgowej)

26. LUT. 2015

DYREKTOR BIBLIOTEKI  
*Iwona Podeszwa*  
mgr Iwona Podeszwa  
(Data i podpis dyrektora)

26. LUT. 2015


Miejska i Gminna Biblioteka Publiczna  
im. Leona Kruczkowskiego  
ul. Narutowicza 4  
98-300 Wieluń  
NIP 832-103-70-92  
Regon 731016392

## INFORMACJA O STANIE NALEŻNOŚCI I ZOBOWIĄZAŃ MiGBP NA DZIEŃ 31 GRUDNIA 2014 ROKU

Należności Miejskiej i Gminnej Biblioteki Publicznej wg stanu na dzień 31 grudnia 2014 roku			
L.p.	Wyszczególnienie	Kwota	w tym należności wymagalne
	Należności	20 063,81	300,00
1.	Należności długoterminowe	0,00	0,00
2.	Należności krótkoterminowe	20 063,81	300,00
2.1.	z tytułu dostaw i usług	1 540,20	300,00
2.2.	z tytułu podatków, dotacji, ceł, ubezpieczeń społecznych i innych świadczeń	940,11	0,00
2.3.	inne	17 583,50	0,00
3.	Należności sporne	0,00	0,00

Zobowiązania Miejskiej i Gminnej Biblioteki Publicznej wg stanu na dzień 31 grudnia 2014 roku			
L.p.	Wyszczególnienie	Kwota	w tym zobowiązania wymagalne
	Zobowiązania i rezerwy na zobowiązania ogółem	26 546,94	-
1.	Rezerwy na zobowiązania	0,00	-
2.	Zobowiązania długoterminowe	0,00	-
2.1.	Kredyty i pożyczki	0,00	-
2.2.	Inne	0,00	-
3.	Zobowiązania krótkoterminowe	26 546,94	-
3.1.	Kredyty i pożyczki	0,00	-
3.2.	Z tytułu emisji dłużnych papierów wartościowych	0,00	-
3.3.	Z tytułu dostaw i usług	1 889,18	-
3.4.	Zaliczki otrzymane na dostawy	0,00	-
3.5.	Zobowiązania wekslowe	0,00	-
3.6.	Zobowiązania z tytułu podatków, ceł, ubezpieczeń społecznych i innych świadczeń z tego:	0,00	-
a)	podatek od nieruchomości	0,00	-
b)	PFRON	0,00	-
c)	ubezpieczenia społeczne	0,00	-
d)	Urząd skarbowy	1 624,00	-
e)	inne	0,00	-
3.7.	Z tytułu wynagrodzeń	0,00	-
3.8.	Inne	0,00	-
3.9.	Fundusze specjalne	24 657,76	-
4.	Rozliczenia międzyokresowe	0,00	-

**Główna Księgowa**  
  
**Agnieszka Kościarz**  
(Data i podpis głównej księgowej)  
**2 6. LUT. 2015**

DYREKTOR BIBLIOTEKI  
  
**mgr Iwona Podeszwa**  
(Data i podpis dyrektora)  
**2 6. LUT. 2015**



Miejska i Gminna Biblioteka Publiczna  
im. Leona Kruczkowskiego  
ul. Narutowicza 4  
98-300 Wieluń  
NIP 832-103-70-92  
Regon 731016392

## INFORMACJA O STANIE NALEŻNOŚCI I ZOBOWIĄZAŃ MiGBP NA DZIEŃ 31 GRUDNIA 2014 ROKU

Należności Miejskiej i Gminnej Biblioteki Publicznej wg stanu na dzień 31 grudnia 2014 roku			
L.p.	Wyszczególnienie	Kwota	w tym należności wymagalne
	Należności	20 063,81	300,00
1.	Należności długoterminowe	0,00	0,00
2.	Należności krótkoterminowe	20 063,81	300,00
2.1.	z tytułu dostaw i usług	1 540,20	300,00
2.2.	z tytułu podatków, dotacji, ceł, ubezpieczeń społecznych i innych świadczeń	940,11	0,00
2.3.	inne	17 583,50	0,00
3.	Należności sporne	0,00	0,00

Zobowiązania Miejskiej i Gminnej Biblioteki Publicznej wg stanu na dzień 31 grudnia 2014 roku			
L.p.	Wyszczególnienie	Kwota	w tym zobowiązania wymagalne
	Zobowiązania i rezerwy na zobowiązania ogółem	28 170,94	-
1.	Rezerwy na zobowiązania	0,00	-
2.	Zobowiązania długoterminowe	0,00	-
2.1.	Kredyty i pożyczki	0,00	-
2.2.	Inne	0,00	-
3.	Zobowiązania krótkoterminowe	28 170,94	-
3.1.	Kredyty i pożyczki	0,00	-
3.2.	Z tytułu emisji dłużnych papierów wartościowych	0,00	-
3.3.	Z tytułu dostaw i usług	1 889,18	-
3.4.	Zaliczki otrzymane na dostawy	0,00	-
3.5.	Zobowiązania wekslowe	0,00	-
3.6.	Zobowiązania z tytułu podatków, ceł, ubezpieczeń społecznych i innych świadczeń z tego:	1 624,00	-
a)	podatek od nieruchomości	0,00	-
b)	PFRON	0,00	-
c)	ubezpieczenia społeczne	0,00	-
d)	Urząd skarbowy	1 624,00	-
e)	inne	0,00	-
3.7.	Z tytułu wynagrodzeń	0,00	-
3.8.	Inne	0,00	-
3.9.	Fundusze specjalne	24 657,76	-
4.	Rozliczenia międzyokresowe	0,00	-

Główna Księgowa  
*Agnieszka Kościarz*  
Agnieszka Kościarz

(Data i podpis głównej księgowej)

26. LUT. 2015

DYREKTOR BIBLIOTEKI

*Podeszwa*  
mgr Iwona Podeszwa

(Data i podpis dyrektora)


26. LUT. 2015

MC Czarniec  
Plan pypdoci stowane  
projekcy wchowa ucseje RM  
11 03 15 all

Wieluński Dom Kultury  
ul. Krakowskie Przedmieście 5  
98-300 Wieluń  
NIP 832-10-42-242  
Regon 000281625

Wieluń, dnia 27 lutego 2015 r.

WDK.022.1.2015



Przewodniczący  
Rady Miejskiej  
Pan Piotr Radowski

*P. Radowski*  
*Materiał*  
*3.03.2015*

Dotyczy: sprawozdania rocznego z wykonania planu finansowego Wieluńskiego Domu Kultury za 2014 r.

Uprzejmie informuję, że działając na podstawie ustawy o finansach publicznych z dnia 27 sierpnia 2009 roku (Dz.U. nr 157 poz. 1240) przedkładam sprawozdanie roczne z wykonania planu finansowego Wieluńskiego Domu Kultury wraz z załącznikami.

Z poważaniem

ZASTĘPCA DYREKTORA  
Wieluńskiego Domu Kultury  
*Sylvia Kniazińska*  
Sylvia Kniazińska

W załączeniu:

1. sprawozdanie roczne z wykonania planu finansowego za 2014 rok
2. informacja o stanie należności i zobowiązań wg stanu na dzień 31 grudnia 2014 r.
3. część opisowa do sprawozdania rocznego za 2014 r.

## SPRAWOZDANIE ROCZNE Z WYKONANIA PLANU FINANSOWEGO WIELUŃSKIEGO DOMU KULTURY ZA 2014 ROK

Przychody na 31 grudnia 2014 r.				
L.p.	Przychody - wyszczególnienie	Plan 2014 r.	Wykonanie na 31.12.2014 r.	Procentowe wykonanie planu
1.	Dotacja podmiotowa	1 582 775,00	1 582 775,00	100,00%
2.	Przychody statutowe	90 000,00	82 964,64	92,18%
3.	Pozostałe przychody	212 000,00	210 995,56	99,53%
<b>Suma</b>		<b>1 884 775,00</b>	<b>1 876 735,20</b>	<b>99,57%</b>

1.	Dotacja celowa - przebudowa i rozbudowa kino - teatru Syrena	5 497 670,00	5 000 000,00	90,95%
2.	Dotacja celowa NCK - przebudowa i rozbudowa kino - teatru Syrena	380 000,00	380 000,00	100,00%
3.	Dotacja celowa-remont-adaptacja lokalu przy ul. Królewskiej	378 004,22	378 004,22	100,00%
4.	Dotacja celowa - zakup sceny mobilnej	36 995,78	36 995,78	100,00%
5.	Porozumienie "Lebioda"	126 018,00	0,00	0,00%
<b>Suma</b>		<b>6 418 688,00</b>	<b>5 795 000,00</b>	<b>90,28%</b>

Koszty na 31 grudnia 2014 r.				
L.p.	Koszty - wyszczególnienie	Plan 2014 r.	Wykonanie na 31.12.2014 r.	Procentowe wykonanie planu
1.	Płace pracowników	690 080,00	690 078,32	100,00%
2.	Umowy-zlecenia	97 050,00	97 044,56	99,99%
3.	Pochodne wynagrodzenia	137 476,00	137 475,48	100,00%
4.	ZFŚS	20 150,00	20 142,88	99,96%
5.	Energia, woda	55 480,00	55 472,11	99,99%
6.	Usługi obce (w tym niematerialne)	603 430,00	603 422,56	100,00%
7.	Podróże służbowe	19 900,00	19 844,93	99,72%
8.	Zużycie materiałów	91 561,00	91 560,84	100,00%
9.	Pozostałe świadczenia dla pracowników	9 720,00	9 716,34	99,96%
10.	Koszty reprezentacji i reklamy	28 690,00	28 681,09	99,97%
11.	Pozostałe podatki, opłaty i koszty	17 160,00	17 154,20	99,97%
12.	Amortyzacja	129 450,00	129 437,47	99,99%
13.	Pozostałe koszty operacyjne	13 020,00	13 019,00	99,99%
<b>Suma kosztów</b>		<b>1 913 167,00</b>	<b>1 913 049,78</b>	<b>99,99%</b>

L.p.	Inwestycje - wyszczególnienie	Plan 2014	Wykonanie (netto) na 31.12.2014 r.	Procentowe wykonanie planu
1.	Przebudowa i rozbudowa kino - teatru Syrena	5 497 670,00	4 068 623,06	74,01%
2.	Narodowe Centrum Kultury - przebudowa i rozbudowa kino - teatru Syrena	380 000,00	219 512,20	57,77%
3.	Dotacja celowa-remont-adaptacja lokalu przy ul. Królewskiej	378 004,22	378 004,22	100,00%
4.	Dotacja celowa - zakup sceny mobilnej	36 995,78	30 077,87	81,30%
<b>Suma</b>		<b>6 292 670,00</b>	<b>4 696 217,35</b>	<b>74,63%</b>

**Główna Księgowa**  
*Agnieszka Kościarz*  
 (Data i podpis gł. księgowej)  
**27. LUT. 2015**

**ZASTĘPCA DYREKTORA**  
 Wieluńskiego Domu Kultury  
*Sylvia Kręzińska*  
 (Data i podpis dyrektora)  
**27. LUT. 2015**

02.03.2015

WPLYNEŁO  
 Ilość załączników .....

**INFORMACJA O STANIE NALEŻNOŚCI I ZOBOWIĄZAŃ WDK  
 NA DZIEŃ 31 GRUDNIA 2014 ROKU**

Należności Wieluńskiego Domu Kultury wg stanu na dzień 31 grudnia 2014 roku			
L.p.	Wyszczególnienie	Kwota	w tym należności wymagalne
	Należności	635 960,53	132 781,29
1.	Należności długoterminowe	0,00	0,00
2.	Należności krótkoterminowe	635 960,53	132 781,29
2.1.	z tytułu dostaw i usług	159 644,13	132 781,29
2.2.	z tytułu podatków, dotacji, ceł, ubezpieczeń społecznych i innych świadczeń	462 324,00	0,00
2.3.	inne	13 992,40	0,00
3.	Należności sporne	0,00	0,00

Zobowiązania Wieluńskiego Domu Kultury wg stanu na dzień 31 grudnia 2014 roku			
L.p.	Wyszczególnienie	Kwota	w tym zobowiązania wymagalne
	Zobowiązania i rezerwy na zobowiązania ogółem	9 311 009,98	0,00
1.	Rezerwy na zobowiązania	0,00	0,00
2.	Zobowiązania długoterminowe	0,00	0,00
2.1.	Kredyty i pożyczki	0,00	0,00
2.2.	Inne	0,00	0,00
3.	Zobowiązania krótkoterminowe	25 939,48	0,00
3.1.	Kredyty i pożyczki	0,00	0,00
3.2.	Z tytułu emisji dłużnych papierów wartościowych	0,00	0,00
3.3.	Z tytułu dostaw i usług	8 431,09	0,00
3.4.	Zaliczki otrzymane na dostawy	0,00	0,00
3.5.	Zobowiązania wekslowe	0,00	0,00
3.6.	Zobowiązania z tytułu podatków, ceł, ubezpieczeń społecznych i innych świadczeń z tego:	4 189,47	0,00
a)	podatek od nieruchomości	0,00	0,00
b)	PFRON	0,00	0,00
c)	ubezpieczenia społeczne	2 889,18	0,00
d)	Urząd skarbowy	1 300,29	0,00
e)	inne	0,00	0,00
3.7.	Z tytułu wynagrodzeń	0,00	0,00
3.8.	Inne	0,00	0,00
3.9.	Fundusze specjalne	13 318,92	0,00
4.	Rozliczenia międzyokresowe	9 285 070,50	0,00

Główna Księgowa

*Agnieszka Kościarz*

(Data i podpis g. księgowego)

27.01.2015

ZASTĘPCA DYREKTORA  
 Wieluńskiego Domu Kultury


*Sylvia Kniazińska*

(Data i podpis dyrektora)

27.02.2015

Wieluński Dom Kultury  
ul. Krakowskie Przedmieście 5  
98-300 Wieluń  
NIP 832-104-22-42  
Regon 000281625

**CZĘŚĆ OPISOWA  
DO SPRAWOZDANIA ROCZNEGO  
Z WYKONANIA PLANU FINANSOWEGO  
WIELUŃSKIEGO DOMU KULTURY  
ZA 2014 ROK**



**Na przychody osiągnięte przez WDK w 2014 roku składają się:**

1. Składki KKG	13 036,59
2. Uniwersytet III Wieku	12 825,04
3. Przychody z działalności zespołów	1 615,00
4. Sprzedaż biletów wstępu	25 023,17
5. Przychody ze sprzedaży tomików wierszy, map, folderów itp.	1 403,13
6. Wpłaty za naukę języka obcego	6 370,00
7. Sponsoring, wynajem powierzchni reklamowych, darowizny	123 231,82
8. Słupy ogłoszeniowe	10 896,95
9. Zwrot za media - Kino SYRENA	27 108,61
10. Dotacja Łódzki Dom Kultury - Wieluński Folk	12 000,00
11. Pozostałe przychody, rozliczenia międzyokresowe przychodów razem	60 449,89 293 960,20

**Stan środków pieniężnych na dzień 31.12.2014 r.**

a) rachunki bankowe bieżące	161 741,74
b) rachunek - inwestycja Kino SYRENA	13 114,72
c) rachunek - przebudowa lokalu ul. Królewska	1,73
d) rachunek bankowy socjalny	2 522,09

**Na znaczące koszty działalności WDK w 2014 roku składają się:**

1. Zużycie materiałów w tym m.in:	
a) zakup materiałów biurowych i wydawnictw	16 797,48
b) zakup materiałów muzycznych, plastycznych i na dział. statutowe	21 805,36
c) zakup materiałów elektrycznych, remontowych, gospodarczych	3 482,33
d) zakup paliwa i materiałów do samochodu służbowego	22 023,75
e) zakup środków czystości	5 211,37
f) zakup tonerów	11 575,62
g) zakup akcesoriów komputerowych i telefonicznych	4 186,12
h) tablice System Informacji Miejskiej	1 896,42
2. Zużycie energii w tym:	
a) woda	1 866,49
b) energia elektryczna	18 319,06
c) energia c.o.	25 971,48
d) media Reformacka	8 262,71
e) media Królewska	1 052,37
3. pochodne wynagrodzeń:	
a) składki na ubezpieczenia społeczne	137 475,48
4. Wynagrodzenia:	
a) wynagrodzenia osobowe	690 078,32
b) umowy zlecenia instruktorów i o dzieło	97 044,56
5. ZFŚS:	
a) odpisy na ZFŚS	20 142,88
6. Usługi obce m.in:	
a) usługi telekomunikacyjne	16 971,72
b) usługi - obsługa BHP	3 690,00
c) usługi remontowe, przeglądy, konserwacje	5 789,23
d) usługi związane z organizacją imprez	180 856,54
e) usługi niematerialne - koncerty	271 360,00
f) nauczanie języków obcych (Uniwersytet III Wieku)	3 215,60
g) zajęcia na basenie - Klub Kwadransowych Grubasów	4 055,54
h) obsługa prawna inwestycji kina SYRENA	23 616,00
i) wywóz odpadów	2 060,50
j) opłaty za czynsze lokali WDK	13 085,58
k) usługi związane z Punktem Informacji Turystycznej	8 802,20
l) usługi związane z utrzymaniem samochodów służbowych	3 924,35
l) usługi hotelowe	20 226,15
m) usługi transportowe	19 254,49
n) wykonanie strony internetowej	3 200,00
	580 107,90
7. Podróże służbowe:	
a) podróże służbowe	19 844,93
8. Pozostałe świadczenia dla pracowników:	9 716,34
9. Pozostałe podatki, opłaty i koszty:	
a) polisy ubezpieczeniowe	6 364,00
b) abonament RTV	208,45
c) opłaty ZAIKS	22 669,00
10. Koszty reprezentacji i reklamy	28 681,09
11. Amortyzacja	
a) wyposażenie	84 179,18
b) amortyzacja w odpisach rocznych	43 095,49

Główna Księgowa  
*Mie*  
Agnieszka Kościarz  
27. LUT. 2015

ZASTĘPCA DYREKTORA  
Wieluńskiego Domu Kultury

*Sylvia Kniazińska*  
Sylvia Kniazińska

(Data i podpis dyrektora)


27. 02. 2015

Plany wyrobów słobow...  
projektu uchwały nr sejmiku RN  
11.03.15  
coll

Wieluń, dnia 27 lutego 2015 r.

Muzeum Ziemi Wieluńskiej  
ul. G. Narutowicza 13  
98-300 Wieluń  
NIP 832-10-25-864  
Regon 000771810

MZW 3110/3/15



Przewodniczący  
Rady Miejskiej w Wieluniu  
Pan Piotr Radowski

Dotyczy: sprawozdania rocznego z wykonania planu finansowego Muzeum Ziemi Wieluńskiej za 2014 r.

Uprzejmie informuję, że działając na podstawie ustawy o finansach publicznych z dnia 27 sierpnia 2009 roku (Dz.U. nr 157 poz. 1240) przedkładam sprawozdanie roczne z wykonania planu finansowego Muzeum Ziemi Wieluńskiej wraz z załącznikami.

Z poważaniem


DYREKTOR MUZEUM  
  
mgr Jan Książek

W załączeniu:

1. sprawozdanie roczne z wykonania planu finansowego za 2014 rok
2. Informacja o stanie należności i zobowiązań wg stanu na 31 grudnia 2014 r.
3. Część opisowa do sprawozdania z wykonania planu finansowego za 2014 r

Muzeum Ziemi Wieluńskiej  
 ul. Narutowicza 13  
 98-300 Wieluń  
 NIP 832-102-58-64  
 Regon 000771810

Wieluń, dnia 25 lutego 2015 r.



**SPRAWOZDANIE ROCZNE  
 Z WYKONANIA PLANU FINANSOWEGO  
 MUZEUM ZIEMI WIELUŃSKIEJ ZA 2014 ROK**

Przychody na 31 grudnia 2014 r.				
L.p.	Przychody - wyszczególnienie	Plan 2014 r.	Wykonanie na 31.12.2014 r.	Procentowe wykonanie planu
1.	Dotacja podmiotowa	1 328 979,00	1 328 979,00	100,00%
2.	Przychody statutowe	62 000,00	61 732,20	99,57%
3.	Pozostałe przychody	85 000,00	84 849,85	99,82%
<b>Suma</b>		<b>1 475 979,00</b>	<b>1 475 561,05</b>	<b>99,97%</b>

Koszty na 31 grudnia 2014 r.				
L.p.	Koszty - wyszczególnienie	Plan 2014 r.	Wykonanie na 31.12.2014 r.	Procentowe wykonanie planu
1.	Płace pracowników	750 000,00	749 967,06	100,00%
2.	Umowy-zlecenia	23 379,00	20 782,00	88,89%
3.	Pochodne wynagrodzenia	145 757,00	144 017,49	98,81%
4.	ZFŚS	23 850,00	23 840,36	99,96%
5.	Energia, woda	66 000,00	62 712,82	95,02%
6.	Usługi obce	105 300,00	103 265,40	98,07%
7.	Usługi niematerialne	37 100,00	35 750,00	96,36%
8.	Podróże służbowe	4 743,00	2 786,03	58,74%
9.	Zużycie materiałów	150 000,00	144 132,25	96,09%
10.	Pozostałe świadczenia dla pracowników	6 950,00	6 944,14	99,92%
11.	Koszty reprezentacji i reklamy	12 000,00	11 560,84	96,34%
12.	Pozostałe podatki, opłaty i koszty	6 400,00	6 395,57	99,93%
13.	Amortyzacja	110 000,00	100 653,37	91,50%
14.	Zakup księgozbioru	1 300,00	1 106,69	85,13%
15.	Amortyzacja kopii muzealiów	33 200,00	33 150,79	99,85%
<b>Suma</b>		<b>1 475 979,00</b>	<b>1 447 064,81</b>	<b>98,04%</b>

Zakup środków trwałych, inwestycje				
L.p.	Środki trwałe, inwestycje - wyszczególnienie	Plan 2014 r.	Wykonanie na 31.12.2014 r.	Procentowe wykonanie planu
1.	Zakup muzealiów	70 000,00	68 987,59	98,55%
2.	Zakup kopii muzealiów	42 351,00	41 350,79	97,64%
<b>Suma</b>		<b>112 351,00</b>	<b>110 338,38</b>	<b>98,21%</b>

Główna Księgowa  
*[Signature]*  
**Agnieszka Kościarz**  
 24.02.2015

(Data i podpis gł. księgowej)

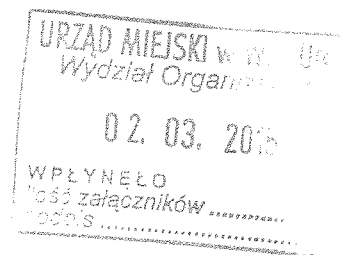
DYREKTOR MUZEUM

27.02.2015

*[Signature]*  
 mgr Jan Książek

(Data i podpis dyrektora)

Muzeum Ziemi Wieluńskiej  
 ul.G. Narutowicza 13  
 98-300 Wieluń  
 NIP 832-102-58-64  
 Regon 000771810



## INFORMACJA O STANIE NALEŻNOŚCI I ZOBOWIĄZAŃ MZW NA DZIEŃ 31 GRUDNIA 2014 ROKU

Należności MZW wg stanu na dzień 31 grudnia 2014 roku			
L.p.	Wyszczególnienie	Kwota	w tym należności wymagalne
	Należności	19 922,76	3 499,76
1.	Należności długoterminowe	0,00	-
2.	Należności krótkoterminowe	19 922,76	3 499,76
2.1.	z tytułu dostaw i usług	3 499,76	3 499,76
2.2.	z tytułu podatków, dotacji, ceł, ubezpieczeń społecznych i innych świadczeń	0,00	-
2.3.	inne	16 423,00	-
3.	Należności sporne	0,00	-

Zobowiązania MZW wg stanu na dzień 31 grudnia 2014 roku			
L.p.	Wyszczególnienie	Kwota	w tym zobowiązania wymagalne
	Zobowiązania i rezerwy na zobowiązania ogółem	680 100,44	-
1.	Rezerwy na zobowiązania	0,00	-
2.	Zobowiązania długoterminowe	0,00	-
2.1.	Kredyty i pożyczki	0,00	-
2.2.	Inne	0,00	-
3.	Zobowiązania krótkoterminowe	32 950,05	-
3.1.	Kredyty i pożyczki	0,00	-
3.2.	Z tytułu emisji dłużnych papierów wartościowych	0,00	-
3.3.	Z tytułu dostaw i usług	4 225,76	-
3.4.	Zaliczki otrzymane na dostawy	0,00	-
3.5.	Zobowiązania wekslowe	0,00	-
3.6.	Zobowiązania z tytułu podatków, ceł, ubezpieczeń społecznych i innych świadczeń z tego:	0,00	-
a)	podatek od nieruchomości	0,00	-
b)	PFRON	0,00	-
c)	ubezpieczenia społeczne	0,00	-
d)	Urząd skarbowy	0,00	-
e)	inne	0,00	-
3.7.	Z tytułu wynagrodzeń	0,00	-
3.8.	Inne	0,00	-
3.9.	Fundusze specjalne	28 724,29	-
4.	Rozliczenia międzyokresowe	647 150,39	-

Główna Księgowa

*Agnieszka Kościarz*  
 Agnieszka Kościarz

(Data i podpis gł. księgowej)

DYREKTOR MUZEUM


27.02.2015

*mgr Jan Książek*  
 mgr Jan Książek

(Data i podpis dyrektora)



Muzeum Ziemi Wieluńskiej  
ul. G. Narutowicza 13  
98-300 Wieluń  
NIP 832-10-25-864  
Regon 000771810



CZĘŚĆ OPISOWA  
DO SPRAWOZDANIA ROCZNEGO  
Z WYKONANIA PLANU FINANSOWEGO  
MUZEUM ZIEMI WIELUŃSKIEJ  
ZA 2014 ROK

Na przychody osiągnięte przez MZW w 2014 roku składają się:

1. Sprzedaż biletów	16 137,00
2. Sprzedaż wydawnictw	24 588,55
3. Sprzedaż biletów na koncerty	9 172,50
4. Sprzedaż biletów na zajęcia warsztatowe	11 412,00
5. Inne statutowe	422,15
6. Wynajem	10 341,80
7. Refundacja P.U.P	13 458,92
8. Darowizny	10 392,58
9. Pozostałe przychody, rozl. międzyokr.przychod.	50 053,89
10. Odsetki bankowe	602,66
<b>razem</b>	<b>146 582,05</b>

1. Dotacja Ministerstwo Kultury	20 000,00
---------------------------------	-----------

Muzeum pozyskało z Ministerstwa Kultury i Dziedzictwa Narodowego

dotację w kwocie 20 000 zł, która została wydana w całości na realizację projektu:

"Zakup szabli oficera polskiego z XVIII w. tzw "konstytucyjna"

Stan środków pieniężnych na dzień 31.12.2014 r:

a) rachunki bankowe bieżące	16 406,03
b) rachunek bankowy socjalny	10 934,35

Na znaczące koszty działalności MZW w 2014 roku składają się:

1. Zużycie materiałów w tym:	
a) zużycie materiałów biurowych	18 283,27
b) mat. remontowe, techn. ,gosp., elektryczne	29 287,20
c) materiały -organizacja wystaw	6 073,46
d) paliwo	11 066,68
e) zużycie oleju opałowego MWD	15 063,00
f) zakup prasy	599,49
g) środki czystości	2 814,72
h) zakup wydawnictw na sprzedaż	30 721,70
i) plakaty reklamowe	3 017,44
j) zakup krzeseł, wyposażenia	8 720,44
k) zakup roślin i krzewów	4 160,57

2. Zużycie energii w tym:

a) woda	1 831,15
b) energia	11 464,68
c) c.o.	25 208,39
d) media P.O.W.	24 208,60
3. Pochodne wynagrodzeń:	
a) składki na ubezpieczenia społeczne	144 017,49
4. Wynagrodzenia:	
a) wynagrodzenia osobowe	749 967,06
b) umowy zlecenia i o dzieło	20 782,00
5. ZFŚS:	
a) odpisy na ZFŚS	23 840,36
6. Usługi obce:	
a) usługi telekomunikacyjne	6 520,59
b) ochrona, alarm	14 248,50
c) koncerty	35 750,00
d) usługi-organizacja wystaw, strojenie fortepianu	6 599,64
e) usługi remontowe, przeglądy, konserwacje	24 174,19
f) usługa druku książek	13 161,00
g) usługa wywozu odpadów	1 404,00
h) usługa wykonania medali okolicznościowych	2 999,99
i) opłata notarialna	5 077,64
7. Podróże służbowe:	2 786,03
8. Pozostałe świadczenia dla pracowników:	6 944,14
9. Pozostałe podatki, opłaty i koszty:	
a) polisy ubezpieczeniowe	5 985,00
10. Koszty reprezentacji i reklamy	
a) usł.gastronomiczna, otwarcie wystaw	9 956,34
b) zakup kwiatów, wiązanek	706,50
11. Zakup muzealiów	68 987,59
12. Zakup kopii muzealiów	41 350,79
13. Zakup księgozbioru	1 106,69

Główna Księgowa

*Agnieszka Kościarz*  
Agnieszka Kościarz

(Data i podpis gł.księgowej)

27.02.2015

DYREKTOR MUZEUM

27.02.2015

*mgr Jan Książek*  
(Data i podpis dyrektora)