



PRZEJRZYSTA
POLSKA



GMINA WIELUŃ

INFORMATOR BUDŻETOWY DLA MIESZKAŃCÓW 2005 r.

SKĄD MAMY PIENIĄDZE I NA CO JE WYDAJEMY

Szanowni Państwo

Od stycznia 2005 r. Gmina Wieluń aktywnie uczestniczy w Akcji społecznej „Przejrzysta Polska”. W ramach tego programu promuje się uczciwość i skuteczność w samorządach, co przyczynia się do poprawy jakości życia publicznego oraz pobudzenie aktywności obywatelskiej.


Przystępując do udziału w tym projekcie kierowaliśmy się przekonaniem, iż w relacjach pomiędzy samorządem a lokalną społecznością nie ma tematów tabu.

Zarządzeniem NR 457/05 z dnia 16 listopada 2005r. wprowadziłem obowiązek corocznego wydawania informatora budżetowego, celem umożliwienia mieszkańcom zapoznania się z informacjami dotyczącymi budżetu na rok bieżący, a w przyszłości z podstawowymi danymi z dwóch lat poprzednich.

Wydając niniejszą publikację pragnę, aby wszyscy mieszkańcy mogli zapoznać się z zagadnieniami finansowymi naszej Gminy. Dzięki temu wydaniu chcemy, aby budżet był dokumentem czytelnym nie tylko dla osób znających tematykę finansów lokalnych ale przede wszystkim dla mieszkańców naszej Gminy.

Zachęcam Państwa do zapoznania się z publikacją przedstawiającą w sposób syntetyczny, ale mam nadzieję przystępny - informacje dotyczące budżetu Gminy Wieluń.

Uważna lektura tej publikacji pomoże Państwu zobaczyć uwarunkowania i efekty codziennej pracy samorządu Gminy Wieluń we właściwych proporcjach. Jestem przekonany, że informacje te ułatwią wyrobienie poglądu na sposób rozwiązania społecznych problemów, z którymi stykacie się na co dzień.

Burmistrz Wielunia

Mieczysław Majcher

CO TO JEST BUDŻET ?

Budżet Gminy to podstawowy plan finansowy pozwalający prowadzić gospodarkę finansową gminy w sposób jawny. Jest uchwalany w formie uchwały budżetowej na okres roku kalendarzowego. Obejmuje zestawienie planowanych dochodów i wydatków oraz przychodów i rozchodów. Jeżeli porównamy te pojęcia z budżetem domowym staną się one bardziej zrozumiałe. Każde gospodarstwo domowe posiada swoje **dochody** są to: wynagrodzenia za pracę, spadki, darowizny, różnego rodzaju zasiłki z pomocy społecznej dla bezrobotnych, stypendia itp. Środki, które wydajemy na funkcjonowanie naszego gospodarstwa domowego: to **wydatki** (m.in. wyżywienie, odzież, opłaty za gaz, prąd, czynsz, telefon, naukę, usługi medyczne, zakup samochodu, mebli). Czasami okazuje się, że tych środków nam nie wystarcza i wówczas decydujemy się na wzięcie kredytu czy pożyczki.

W budżecie gminy pieniądze które pożyczamy nazywamy **przychodem**. **Pieniądze**, które pożyczymy kiedyś musimy oddać. Taką spłatę pożyczki bądź kredytu w ujęciu finansów publicznych nazywamy **rozchodem**.

KIEDY ZACZYNAJĄ SIĘ PRACE NAD BUDŻETEM GMINY WIELUŃ ?



PROCEDURĘ UCHWALANIA BUDŻETU OKREŚLA RADA MIEJSKA



✓ do dnia 15 października roku poprzedzającego rok budżetowy wnioski do Burmistrza dotyczące projektu budżetu mogą zgłaszać radni, przedstawiciele jednostek pomocniczych Gminy Wieluń oraz reprezentanci społecznych komitetów. Zgłoszenie wniosku nie jest oczywiście jednoznaczne z przyjęciem zadania do realizacji.



✓ do dnia 15 października roku poprzedzającego rok budżetowy kierownicy gminnych jednostek organizacyjnych i samorządowych instytucji kultury opracowują i przedkładają Burmistrzowi propozycje dochodów i przychodów oraz wydatków i rozchodów



✓ do dnia 25 października roku poprzedzającego rok budżetowy naczelnicy wydziałów oraz komórki samodzielne w Urzędzie opracowują i przedkładają Burmistrzowi projekty dochodów i wydatków wynikające z przyjętych do realizacji zadań gminy

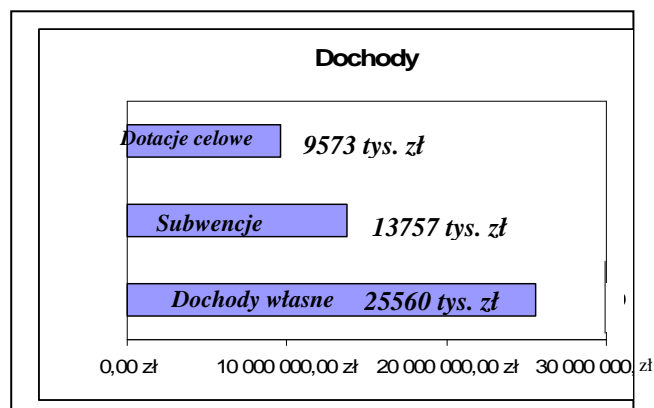
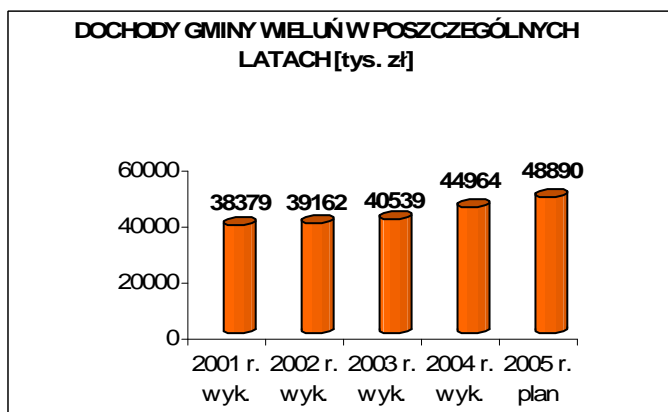


✓ do dnia 15 listopada roku poprzedzającego rok budżetowy na podstawie przyjętych wniosków, przedłożonych planów finansowych i po oszacowaniu dochodów i przychodów oraz wydatków i rozchodów budżetu Burmistrz przedkłada projekt uchwały budżetowej Radzie Miejskiej w Wieluniu. Podczas debaty nad budżetem są wprowadzane rozmaite poprawki, a następnie przed rozpoczęciem roku budżetowego, nie później niż do 31 marca roku budżetowego jest uchwalany budżet na dany rok kalendarzowy.

SKĄD BIERZEMY PIENIĄDZE ?



**PLANOWANE DOCHODY BUDŻETU GMINY W 2005r.
TO KWOTA: 48.890 TYS.ZŁ**



dochody własne, to te, które gromadzimy sami na podstawie różnych ustaw (podatki opłaty), albo otrzymujemy z Urzędu Skarbowego i Ministerstwa Finansów



**BUDŻET DOCHODY
48890 tys. zł**

subwencje – środki pieniężne z budżetu państwa przekazywane przez Ministerstwo Finansów na realizację pewnych zadań

dotacje celowe z budżetu państwa otrzymujemy za pośrednictwem Wojewody lub innych instytucji. Dotacje mają ściśle określone przeznaczenie, nie wolno ich wydać na inny cel, trzeba się z nich dokładnie rozliczyć.



**DOCHODZY
WŁASNE
25560 tys. zł**



**SUBWENCJE
13757 tys. zł**



**DOTACJE
CELOWE
9573 tys. zł**

PODATKI I
OPŁATY
LOKALNE
12227 tys. zł

DOCHODY Z
MAJĄTKU
GMINY
1387 tys. zł

ODSETKI
242 tys. zł

DOCHODY
RÓŻNE
1089 tys. zł

UDZIAŁY W
PODATKU
DOCHODOWYM
9630 tys. zł

DOCHODY Z
PODATKÓW
PŁACONYCH
W URZĘDZIE
SKARBOWYM
985 tys. zł

OŚWIATOWA
12491 tys. zł

RÓWNOWAŻĄCA
1266 tys. zł

NA ZADANIA
POMOCY
SPOŁECZNEJ
8577 tys. zł

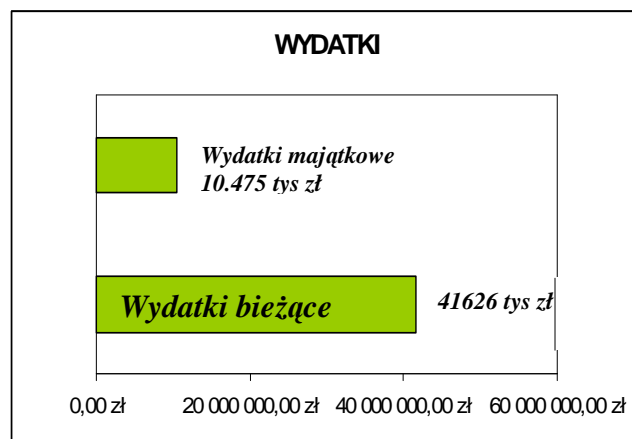
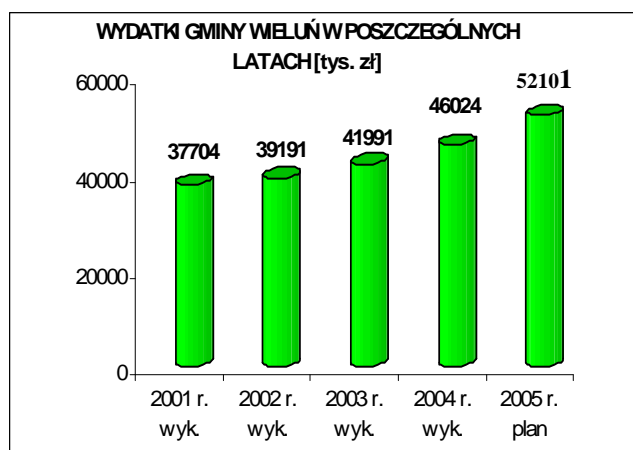
POZOSTAŁE
996 tys. zł

NA CO WYDAJEMY PIENIĄDZE ?



Wydatki w 2005 r. wyniosą **52.101** tys. zł i przedstawiają się następująco:

- wydatki bieżące 41.626 tys. zł - 79,9%
- wydatki majątkowe 10.475 tys. zł - 20,1%



Wydatki bieżące budżetów obejmują przede wszystkim wydatki na wynagrodzenia wraz z pochodnymi oraz odpisami na fundusze, koszty zakupu towarów i usług niezbędnych do bieżącej działalności gminy, w tym także remontów, opłaty, składki i inne należności wnoszone przez jednostki budżetowe.



Do kategorii **wydatków majątkowych** zaliczamy wszelkie wydatki inwestycyjne, obejmujące zarówno zakupy środków trwałych, jak i budowę i rozbudowę obiektów komunalnych oraz wydatki o charakterze inwestycji kapitałowych (wniesienie kapitału do spółek lub zakup akcji).

BUDŻET WYDATKI
52101 tys. zł

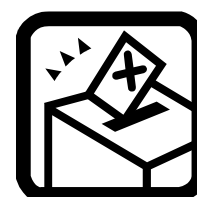


WYDATKI BIEŻĄCE
41626 tys. zł

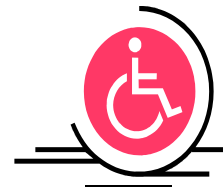


WYDATKI MAJĄTKOWE
10.475 tys. zł

<i>Rolnictwo</i>	<i>1.064.958 zł</i>
wodociągi i kanalizacje na wsi	1.045.358 zł
wpłaty na Izby Rolnicze i zagospodarowanie odpadów	19.600 zł
<i>Transport i łączność</i>	<i>5.162.713 zł</i>
zakup usług komunikacji miejskiej	400.000 zł
zakup autobusu	320.000 zł
utrzymanie i remonty dróg	821.716 zł
budowa dróg w mieście i gminie	3.620.997 zł
<i>Gospodarka mieszkaniowa</i>	<i>3.791.309 zł</i>
remonty budynków komunalnych i czynsze	237.000 zł
modernizacje budynków	947.475 zł
gospodarka gruntami i nieruchomościami	1.206.834 zł
zakup nieruchomości i modernizacja budynku	1.400.000 zł
<i>Działalność usługowa</i>	<i>202.000 zł</i>
plany zagospodarowania przestrzennego i opracowania geodezyjne	202.000 zł
<i>Administracja publiczna</i>	<i>3.970.195 zł</i>
wykonywanie zadań z zakresu administracji państwowej	242.095 zł
Rada Miejska	329.000 zł
Urząd Miejski / w tym zakupy inwestycyjne i Platforma Cyfrowa/	3.193.100 zł
promocja jednostki samorządu terytorialnego	39.000 zł
Gminne Centrum Informacji	80.502 zł
pozostała działalność	86.498 zł
<i>Urzędy naczelných organów władzy państwowej, kontroli i ochrony prawa oraz sądownictwa</i>	<i>149.261 zł</i>
zadania zlecone gminom	5.430 zł
wybory do Sejmu RP i senatu RP	54.894 zł
wybory Prezydenta RP	88.937 zł
<i>Bezpieczeństwo publiczne i ochrona przeciwpożarowa</i>	<i>842.573 zł</i>
środki dla Komendy Powiatowej Policji	16.000 zł
utrzymanie ochotniczych straży pożarnych	328.899 zł
obrona cywilna	12.454 zł
funkcjonowanie Straży Miejskiej	270.520 zł
zakup kamer i obsługa monitoringu	214.700 zł



<i>Pobór podatków, opłat i innych należności</i>	<i>120.000 zł</i>
wynagrodzenia agencyjno-prowizyjne	72.400 zł
pozostałe wydatki / w tym koszty egzekucyjne	47.600 zł
<i>Obsługa długu publicznego</i>	<i>141.000 zł</i>
spłata odsetek od pożyczek i kredytów	
<i>Różne rozliczenia</i>	<i>80.294 zł</i>
środki dla Starostwa Powiatowego	36.220 zł
Rezerwy	44.074 zł
<i>Oświata i wychowanie</i>	<i>17.070.289 zł</i>
szkoły podstawowe	7.732.793 zł
oddziały przedszkolne w szkołach podstawowych	408.004 zł
przedszkola	3.061.387 zł
gimnazja	4.923.754 zł
dowożenie uczniów do szkół	172.000 zł
zakład Obsługi Placówek Oświatowo Wychowawczych	471.840 zł
dokształcanie i doskonalenie nauczycieli	70.000 zł
pozostała działalność	230.511 zł
<i>Ochrona zdrowia</i>	<i>582.992 zł</i>
przeciwdziałanie alkoholizmowi	231.992 zł
modernizacja budynku z przeznaczeniem na „Centrum Profilaktyki i Terapii”	267.500 zł
zakup komputerów i programów profilaktycznych	63.500 zł
Środki na badania profilaktyczne	20.000 zł
<i>Opieka społeczna</i>	<i>11.448.992 zł</i>
ośrodek wsparcia	426.548 zł
świadczenia rodzinne oraz składki na ubezpieczenia emerytalne i rentowe z ubezpieczenia społecznego	6.607.116 zł
składki na ubezpieczenia zdrowotne opłacane za osoby pobierające niektóre świadczenia z pomocy społecznej	39.200 zł
zasiłki i pomoc w naturze	1.213.973 zł
dotatki mieszkaniowe	1.525.728 zł
Ośrodek Pomocy Społecznej	1.067.953 zł
usługi opiekuńcze	213.240 zł
świadczenia społeczne	355.234 zł



Edukacyjna opieka wychowawcza	681.917 zł
światlice szkolne	681.917 zł




Gospodarka komunalna i ochrona środowiska	3.520.931 zł
--	---------------------

oczyszczanie miasta i wsi	943.000 zł
utrzymanie zieleni	218.000zł
oświetlenie ulic, placów i dróg	886.000 zł
budowa oświetlenia	245.941 zł
wydatki związane z utrzymaniem targowiska, schroniskiem dla psów, zdroje uliczne	298.500 zł
wodociągi i kanalizacje w mieście	929.490 zł



Kultura i ochrona dziedzictwa narodowego	1.993.850 zł
---	---------------------

domy i ośrodki kultury, świetlice i kluby	600.650 zł
Biblioteki	620.200 zł
Muzea	712.000 zł
pozostałe wydatki	61.000 zł



Kultura fizyczna i sport	1.278.554 zł
---------------------------------	---------------------

rozbudowa budynku WKS	220.000 zł
dotacja dla WOSiR	401.000 zł
baseny, place rekreacyjne, imprezy sportowe	381.324 zł
Dotacja dla klubów sportowych	276.230 zł



WSPIERAMY RÓWNIEŻ KLUBY SPORTOWE





Wieluński Klub Sportowy	Piłka nożna		78 000,00 zł
	Piłka siatkowa		49 000,00 zł
Międzygminny Ludowy Klub Sportowy	Kolarstwo		33 000,00 zł
Rada Gminna LZS	Piłka nożna		60 000,00 zł
Międzyszkolny Klub Sportowy	Piłka ręczna		42 000,00 zł
Powiatowy Szkolny Związek Sportowy	Sport szkolny – imprezy		6 730,00 zł
Wieluńskie Towarzystwo Szachowe MAT	Szachy		3 500,00 zł
Wieluński Klub Karate	Karate		4 000,00 zł

WARTO WIEDZIEĆ





ROCZNE DOCHODY NA 1 MIESZKAŃCA GMINY: 1442 zł

ROCZNE WYDATKI NA 1 MIESZKAŃCA GMINY: 1537 zł

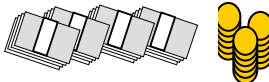
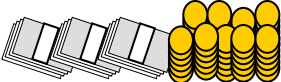
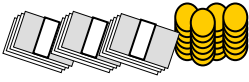
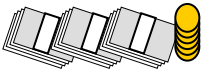

ROCZNE KOSZTY UTRZYMANIA GMINY W PRZELICZENIU NA 1m²

Wydatki na oświetlenie	0,5 gr	
Wydatki na utrzymanie dróg	0,6 gr	
Wydatki na oczyszczanie	0,7 gr	
Wydatki na utrzymanie zieleni	0,2 gr	

POMOC MATERIALNA

Pomoc stypendialna dla 260 uczniów	810,00 zł	
Zasiłki celowe dla 640 rodzin	484 zł	
Obiady dla 340 dzieci	242zł	
Zasiłki okresowe ogółem dla 510 rodzin	314zł	

KOSZTY EDUKACJI ROCZNIE W PRZELICZENIU NA UCZNIĄ

Przedszkola	4 329,62 zł	
Oddziały przedszkolne	2 873,27 zł	
Szkoły podstawowe	3 415,54 zł	
Gimnazja	3 106,47 zł	
Wychowanie świetlicowe	122,49 zł	

Szczegółowych informacji na temat Budżetu Gminy Wieluń
udzieli Pani Danuta Kondracka – Skarbnika Miasta,
Wydział Finansowy Urzędu Miejskiego w Wieluniu, pl. Kazimierza Wielkiego 2
tel. 043 8860218, kondrackad@um.wielun.pl

Informacje można również uzyskać w Biuletynie Informacji Publicznej
Gminy Wieluń www.bip.um.wielun.pl