




-  obszar objęty przyłączami
-  projektowana sieć wodociągowa
~ 1450,00 mb
-  projektowana sieć kanalizacji sanitarnej
~ 1037,00 mb



1.6MNi

1.15MN

664/1

664/2

24/1

26

663

665

rcerska