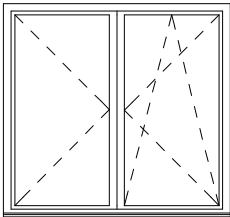

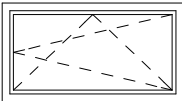
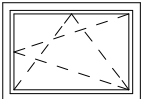


ZESTAWIENIE STOLARKI OKIENNEJ ZEWNĘTRZNEJ

L.P.		1	2	3	4
OZNACZENIE NA RYSUNKU		150 x 141	61 x 65	120 x 65	91 x 65
SCHEMAT					
WYMIARY W ŚWIETLE OŚCIEŻY	So	150	61	120	91
	Ho	141	65	65	65
ILOŚĆ SZTUK		-	-	-	-
		10 szt	8	6	11
		-	-	-	-
UWAGI		b/u	b/u	b/u	b/u

OKNO PCW Profil REHAU, rozwierno-uchylne  
1. Typ okuc: ROTO NT  
Kolor okuc: Bialy  
Szklenie: 4/16/4 K=1,1 niskoemisyjna

UWAGA:  
Przed przystąpieniem do realizacji zamówienia dokonać pomiaru z natury na budowie

<b>INBUD</b>			Zakład Nadzoru Budowlanego INBUD tel. 8860314 kom. 603 878925 os. Stare Sady 19a, 98-300 Wieluń
Obiekt projekt.:	Docieplenie elewacji, wraz z wymianą części okien i kolorystyką budynku		skala 1:50
Adres:	Kurów, 98-300 Wieluń, dz nr geod 930/2		Data: 2013 r.
Przedmiot rys.:	Zestawienie stolarki okiennej i drzwiowej		
			<b>Nr rys.</b>
Projektował:			