

**UCHWAŁA Nr XX/229/12
RADY MIEJSKIEJ W WIELUNIU**

z dnia 19 czerwca 2012 r.

**zmieniająca uchwałę Nr XV/170/11 w sprawie Wieloletniej Prognozy Finansowej Gminy
Wieluń na lata 2012-2020**

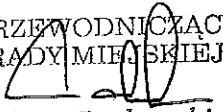
Na podstawie art. 226, 227, 228, 230, 243 ustawy z dnia 27 sierpnia 2009 r. o finansach publicznych (Dz. U. Nr 157, poz. 1240; z 2010 r. Nr 28, poz. 146, Nr 96, poz. 620, Nr 123, poz. 835, Nr 152, poz. 1020, Nr 238, poz. 1578, Nr 257, poz. 1726; z 2011 r. Nr 185, poz. 1092, Nr 201, poz. 1183, Nr 234, poz. 1386, Nr 240, poz. 1429, Nr 291, poz. 1707) oraz art. 121 ust. 7 i 8 i art. 122 ust. 3 ustawy z dnia 27 sierpnia 2009 r. Przepisy wprowadzające ustawę o finansach publicznych (Dz. U. Nr 157, poz. 1241; Dz. U. Nr 219, poz. 1706; z 2010 r. Dz. U. Nr 96, poz. 620, Nr 108, poz. 685, Nr 152, poz. 1020, Nr 161, poz. 1078, Nr 226, poz. 1475, Nr 238, poz. 1578; z 2011 r. Dz. U. Nr 171, poz. 1016, Nr 178, poz. 1061, Nr 197, poz. 1170) uchwała się, co następuje:

§ 1. W uchwale Nr XV/170/11 Rady Miejskiej w Wieluniu z dnia 29 grudnia 2011 roku w sprawie Wieloletniej Prognozy Finansowej Gminy Wieluń na lata 2012-2020, wprowadza się następujące zmiany:

- 1) załącznik nr 1 Wieloletnia Prognoza Finansowa, otrzymuje brzmienie określone w załączniku nr 1 do niniejszej uchwały;
- 2) załącznik nr 2 Wykaz Przedsięwzięć do WPF, otrzymuje brzmienie określone w załączniku nr 2 do niniejszej uchwały.

§ 2. Wykonanie uchwały powierza się Burmistrzowi Wielunia.

§ 3. Uchwała wchodzi w życie z dniem podjęcia.

PRZEWODNICZĄCY
RADY MIEJSKIEJ

Piotr Radowski

Wieloletnia Prognoza Finansowa

Załącz. nr 1 do Uchwały Nr XX/229/12
Rady Miejskiej w Wieluniu z dnia 19.06.2012 r.

Wyszczególnienie	Dochody ogółem	z tego:						Wydutki bieżące (bez odsetek i prowinj od: pożyczek oraz wymitowanych papierów wartościowych)	w tym:						na projekty realizowane przy udziale środków, o których mowa w art. 5 ust. 1 pkt 2
		w tym:		dochody majątkowe	w tym:		z tytułu gwarancji i poręczeń		związane z funkcjonowanie m organów JST	w tym:		wydatki bieżące objęte limitem art. 226 ust. 4 ufp			
		dochody bieżące	środki z UE*		ze sprzedaży majątku	środki z UE*				podlegające wylączeniu z limitów spłaty zobowiązań z art. 243 ufp/169surp					
											1a		1a1	1b	
Lp	1	1a	1a1	1b	1c	1d	2	2a	2b	2c	2d	2e	2f		
Formula	[1a]+[1b]														
2012	76 300 285,05	75 170 192,94	1 502 750,10	1 130 092,11	500 000,00	604 092,11	63 768 741,61	29 050 684,67	1 148 310,00	0,00	0,00	1 017 000,00	1 639 435,48		
2013	75 514 250,00	74 514 250,00	164 250,00	1 000 000,00	800 000,00	250 000,00	59 104 668,79	29 500 000,00	1 194 560,00	0,00	0,00	599 235,00	193 235,00		
2014	77 179 300,00	75 179 300,00	229 300,00	2 000 000,00	1 500 000,00	0,00	59 187 198,74	30 000 000,00	1 224 424,00	0,00	0,00	269 765,00	269 765,00		
2015	77 600 000,00	75 600 000,00	0,00	2 000 000,00	1 600 000,00	0,00	59 642 567,82	30 000 000,00	1 255 035,00	0,00	0,00	0,00	0,00		
2016	78 122 000,00	76 122 000,00	0,00	2 000 000,00	1 600 000,00	0,00	61 223 917,35	30 638 618,00	1 286 411,00	0,00	0,00	0,00	0,00		
2017	80 000 000,00	78 000 000,00	0,00	2 000 000,00	1 600 000,00	0,00	62 807 258,79	31 404 583,00	1 318 571,00	0,00	0,00	0,00	0,00		
2018	83 200 000,00	81 300 000,00	0,00	1 900 000,00	1 700 000,00	0,00	63 636 233,84	32 189 698,00	1 351 535,00	0,00	0,00	0,00	0,00		
2019	84 800 000,00	83 000 000,00	0,00	1 800 000,00	1 700 000,00	0,00	64 594 203,83	32 984 440,00	1 385 324,00	0,00	0,00	0,00	0,00		
2020	85 700 000,00	84 000 000,00	0,00	1 700 000,00	1 600 000,00	0,00	64 569 540,30	33 819 302,00	1 419 957,00	0,00	0,00	0,00	0,00		

* środki, o których mowa w art. 5 ust. 1 pkt 2 ustawy o finansach publicznych z 2009 r.

Wyszczególnienie	Różnica (1-2)	Nadwyżka budżetowa z lat ubiegłych plus wolne środki, o których mowa w art. 217 ust.2 pkt 6 ufp. angażowane w budżecie roku bieżącego	w tym:		Inne przychody nie związane z zaciąganiem długu	w tym:		Środki do dyspozycji (3+4+5)	7	z tego:					Inne rozchody (bez spłaty długu np. udzielane pożyczki)	Środki do dyspozycji (6-7-8)					
			na pokrycie deficytu budżetu	4a		5	5a			6	7a	w tym:					7b	7b1	8	9	
												rozchody z tytułu spłaty rat kapitałowych oraz wykupu papierów wartościowych	kwota wyłączeń z art. 243 ust. 3 pkt 1 ufp oraz art. 169 ust. 3 ufp przypadająca na dany rok budżetowy	wydatki bieżące na obsługę długu							odsetki i dyskonto
Lp	3	4	4a	5	5a	6	7	7a	7a1	7b	7b1	8	9								
Formuła	[1]-[2]					[3]+[4]+[5]	[7a]-[7b]						[9]-[7]-[8]								
2012	12 531 543,44	2 579 742,09	2 579 742,09	0,00	0,00	15 111 285,53	3 158 864,89	2 248 864,89	0,00	910 000,00	910 000,00	0,00	11 952 420,64								
2013	16 409 581,21	0,00	0,00	0,00	0,00	16 409 581,21	4 209 750,46	3 421 750,46	0,00	788 000,00	788 000,00	0,00	12 199 830,75								
2014	17 992 101,26	0,00	0,00	0,00	0,00	17 992 101,26	3 820 883,67	3 190 883,67	0,00	630 000,00	630 000,00	0,00	14 171 217,59								
2015	17 957 432,18	0,00	0,00	0,00	0,00	17 957 432,18	3 591 760,05	3 112 760,05	0,00	479 000,00	479 000,00	0,00	14 365 672,13								
2016	16 898 082,65	0,00	0,00	0,00	0,00	16 898 082,65	2 953 955,98	2 613 955,98	0,00	340 000,00	340 000,00	0,00	13 944 126,67								
2017	17 192 741,21	0,00	0,00	0,00	0,00	17 192 741,21	2 675 614,55	2 454 614,55	0,00	221 000,00	221 000,00	0,00	14 517 126,66								
2018	19 563 766,16	0,00	0,00	0,00	0,00	19 563 766,16	1 391 806,04	1 263 806,04	0,00	128 000,00	128 000,00	0,00	18 171 960,12								
2019	20 205 796,17	0,00	0,00	0,00	0,00	20 205 796,17	1 333 836,05	1 283 836,05	0,00	70 000,00	70 000,00	0,00	18 871 960,12								
2020	21 130 459,70	0,00	0,00	0,00	0,00	21 130 459,70	839 546,00	818 546,00	0,00	21 000,00	21 000,00	0,00	20 290 913,70								


Wyszczególnienie	10	w tym:			Kredyty, pożyczki, sprzedaż papierów wartościowych	w tym:		Rozliczenie budżetu (9-10+11)
		wydatki majątkowe objęte limitem art. 226 ust. 4 ufp	na projekty realizowane przy udziale środków, o których mowa w art. 5 ust. 1 pkt 2	10b		11a	12	
Lp		10a			11			
Formuła								[9+10]+(11)
2012	17 906 463,11	12 638 563,00		890 244,00	5 954 042,47	3 705 177,58	0,00	0,00
2013	12 199 830,75	12 031 284,00		1 050 000,00	0,00	0,00	0,00	0,00
2014	14 171 217,59	13 420 076,00		0,00	0,00	0,00	0,00	0,00
2015	14 365 672,13	12 908 216,00		0,00	0,00	0,00	0,00	0,00
2016	13 944 126,67	13 729 679,00		0,00	0,00	0,00	0,00	0,00
2017	14 517 126,66	12 866 340,00		0,00	0,00	0,00	0,00	0,00
2018	18 171 960,12	17 480 373,00		0,00	0,00	0,00	0,00	0,00
2019	18 871 960,12	18 288 592,00		0,00	0,00	0,00	0,00	0,00
2020	20 290 913,70	15 175 591,00		0,00	0,00	0,00	0,00	0,00

Wyszczególnienie	Kwota długu	w tym:		Kwota zobowiązań związku współtworzonego przez jst o przeznaczeniu do spłaty w danym roku budżetowym podlegająca doliczeniu zgodnie z art. 244 ufp	Kwoty nadwyżki budżetowej planowanej w poszczególnych latach obliczonych prognozą **	Wartość przejętych zobowiązań	w tym:		wskaźniki z art. 169/170 sufp			
		13a	13	14	15	16	17	17a	18	18a	19	19a
Lp												
Formuła												
2012	21 995 945,77	2 453 015,59		0,00	0,00	0,00		0,00	28,83%	28,83%	4,14%	4,14%
2013	16 920 464,72	2 202 062,38		0,00	0,00	3 421 750,48		0,00	22,41%	22,41%	5,57%	5,57%
2014	13 452 498,96	1 924 980,29		0,00	0,00	3 190 883,67		0,00	17,43%	17,43%	4,95%	4,95%
2015	10 030 083,57	1 615 324,95		0,00	0,00	3 112 760,05		0,00	12,93%	12,93%	4,63%	4,63%
2016	7 071 025,00	1 270 222,36		0,00	0,00	2 613 955,98		0,00	9,05%	9,05%	3,78%	3,78%
2017	4 223 619,08	877 430,99		0,00	0,00	2 454 614,55		0,00	5,28%	5,28%	3,34%	3,34%
2018	2 532 425,94	450 043,89		0,00	0,00	1 263 806,04		0,00	3,04%	3,04%	1,67%	1,67%
2019	818 546,00	0,00		0,00	0,00	1 263 836,05		0,00	0,97%	0,97%	1,57%	1,57%
2020	0,00	0,00		0,00	0,00	818 546,00		0,00	0,00%	0,00%	0,98%	0,98%

** Przeznaczenie planowanej nadwyżki budżetowej jest szczegółowo opisane w objaśnieniach.

wskaźniki z art. 243 ufp						
Wyszczególnienie	Relacja (Db-Wb+Dsm)/Do, o której mowa w art. 243 w danym roku	Maksymalny dopuszczalny wskaźnik spłaty z art. 243 ufp	Relacja planowanej łącznej kwoty spłaty zobowiązań do dochodów (bez wyłączeń)	Spełnienie wskaźnika spłaty z art. 243 ufp po uwzględnieniu art. 244 ufp (bez wyłączeń)	Relacja planowanej łącznej kwoty spłaty zobowiązań do dochodów (po uwzględnieniu wyłączeń)	Spełnienie wskaźnika spłaty z art. 243 ufp po uwzględnieniu art. 244 ufp (po uwzględnieniu wyłączeń)
	Lp	20	20a	21	21a	22
Formuła	$((1a) - (19) + (1c)) / (1)$	średnia z trzech poprzednich lat (20)	$((7a) + (7b) - (2c) - (15)) / [1]$	$[21] \leq [20a]$	$((7a) + (7b) - (2c) - (15)) / [2d - (7a)] / [1]$	$[22] \leq [20a]$
2012	14,41%	13,67%	4,14%	TAK	4,14%	TAK
2013	20,42%	12,63%	5,57%	TAK	5,57%	TAK
2014	21,85%	15,43%	4,95%	TAK	4,95%	TAK
2015	22,01%	18,89%	4,63%	TAK	4,63%	TAK
2016	20,68%	21,43%	3,78%	TAK	3,78%	TAK
2017	20,71%	21,51%	3,34%	TAK	3,34%	TAK
2018	23,12%	21,13%	1,67%	TAK	1,67%	TAK
2019	23,63%	21,50%	1,57%	TAK	1,57%	TAK
2020	24,52%	22,49%	0,98%	TAK	0,98%	TAK

Wyszczególnienie	Dochody bieżące (1a)	Wydatki bieżące razem (2 + 7b)	Dochody bieżące - wydatki bieżące	Dochody ogółem (1)	Wydatki ogółem (10+19)	Wynik budżetu (1 - 20)	Przychody budżetu (4+5+11)	Rozchody budżetu (7a + 8)
Lp	23	24	25	26	27	28	29	30
Formuła	[1a]	[2]+[7b]	[23]-[24]	[1]	[10]+[19]	[1]-[20]	[4]+[5]+[11]	[7a]+[8]
2012	75 170 192,94	64 678 741,61	10 491 451,33	76 300 285,05	82 585 204,72	-6 284 919,67	8 533 784,56	2 248 864,89
2013	74 514 250,00	59 892 668,79	14 621 581,21	75 514 250,00	72 092 499,54	3 421 750,46	0,00	3 421 750,46
2014	75 179 300,00	59 817 198,74	15 362 101,26	77 179 300,00	73 968 416,33	3 190 883,67	0,00	3 190 883,67
2015	75 600 000,00	60 121 587,82	15 478 412,18	77 600 000,00	74 487 239,95	3 112 760,05	0,00	3 112 760,05
2016	76 122 000,00	61 563 917,35	14 558 082,65	78 122 000,00	75 508 044,02	2 613 955,98	0,00	2 613 955,98
2017	78 000 000,00	63 028 258,79	14 971 741,21	80 000 000,00	77 545 385,45	2 454 614,55	0,00	2 454 614,55
2018	81 300 000,00	63 764 233,84	17 535 766,16	83 200 000,00	81 936 193,96	1 263 806,04	0,00	1 263 806,04
2019	83 000 000,00	64 664 203,83	18 335 796,17	84 800 000,00	83 536 163,95	1 263 836,05	0,00	1 263 836,05
2020	84 000 000,00	64 590 540,30	19 409 459,70	85 700 000,00	84 881 454,00	818 546,00	0,00	818 546,00

PRZEWODNICZĄCY
RADY MIASTKIEJ

Piotr Radowski

Wykaz przedsięwzięć do WPF

Załącznik nr 2 do Uchwały Nr XX/229/12 Rady Miejskiej w Wieluniu z dnia 19.06.2012 r.

Nazwa i cel	Rozdział	Jednostka odpowiedzialna lub koordynująca	Okres realizacji		Łączne nakłady finansowe	Limit 2012	Limit 2013
			od	do			
Przedsięwzięcia ogółem					142 327 554,00	13 655 563,00	12 630 519,00
- wydatki bieżące					2 988 761,00	1 017 000,00	599 235,00
- wydatki majątkowe					139 338 793,00	12 638 563,00	12 031 284,00
1) programy, projekty lub zadania (razem)					142 327 554,00	13 655 563,00	12 630 519,00
- wydatki bieżące					2 988 761,00	1 017 000,00	599 235,00
- wydatki majątkowe					139 338 793,00	12 638 563,00	12 031 284,00
a) programy, projekty lub zadania związane z programami realizowanymi z udziałem środków, o których mowa w art. 5 ust. 1 pkt 2 i 3, (razem)					3 248 512,00	1 187 000,00	1 243 235,00
- wydatki bieżące					760 000,00	297 000,00	193 235,00
Nadwarciański Szlak Bursztynowy - budowa marki		Urząd Miejski	2012	2014	760 000,00	297 000,00	193 235,00
- wydatki majątkowe					2 488 512,00	890 000,00	1 050 000,00
Odnowa Centrum miejscowości Kurów - odnowa centrum wsi - Kurów		Urząd Miejski	2011	2012	1 188 512,00	640 000,00	0,00
Odnowa miejscowości Turów - poprzez remont i termomodernizację budynku Domu Ludowego w Turowie		Urząd Miejski	2011	2013	1 300 000,00	250 000,00	1 050 000,00
b) programy, projekty lub zadania związane z umowami partnerstwa publicznoprywatnego (razem)					0,00	0,00	0,00
- wydatki bieżące					0,00	0,00	0,00
- wydatki majątkowe					0,00	0,00	0,00
c) programy, projekty lub zadania pozostałe (inne niż wymienione w lit. a i b) (razem)					139 079 042,00	12 468 563,00	11 387 284,00

Limit 2014	Limit 2015	Limit 2016	Limit 2017	Limit 2018	Limit 2019	Limit 2020	Limit zobowiązań
13 689 841,00	12 908 216,00	13 729 679,00	12 866 340,00	17 480 373,00	18 288 592,00	15 175 591,00	130 594 714,00
269 765,00	0,00	0,00	0,00	0,00	0,00	0,00	1 886 000,00
13 420 076,00	12 908 216,00	13 729 679,00	12 866 340,00	17 480 373,00	18 288 592,00	15 175 591,00	128 708 714,00
13 689 841,00	12 908 216,00	13 729 679,00	12 866 340,00	17 480 373,00	18 288 592,00	15 175 591,00	130 594 714,00
269 765,00	0,00	0,00	0,00	0,00	0,00	0,00	1 886 000,00
13 420 076,00	12 908 216,00	13 729 679,00	12 866 340,00	17 480 373,00	18 288 592,00	15 175 591,00	128 708 714,00
269 765,00	0,00	0,00	0,00	0,00	0,00	0,00	2 700 000,00
269 765,00	0,00	0,00	0,00	0,00	0,00	0,00	760 000,00
269 765,00	0,00	0,00	0,00	0,00	0,00	0,00	760 000,00
0,00	0,00	0,00	0,00	0,00	0,00	0,00	1 940 000,00
0,00	0,00	0,00	0,00	0,00	0,00	0,00	640 000,00
0,00	0,00	0,00	0,00	0,00	0,00	0,00	1 300 000,00
0,00	0,00	0,00	0,00	0,00	0,00	0,00	0,00
0,00	0,00	0,00	0,00	0,00	0,00	0,00	0,00
0,00	0,00	0,00	0,00	0,00	0,00	0,00	0,00
13 420 076,00	12 908 216,00	13 729 679,00	12 866 340,00	17 480 373,00	18 288 592,00	15 175 591,00	127 894 714,00

- wydatki bieżące				2 228 761,00	720 000,00	406 000,00
Administrowanie cmentarzem komunalnym - administrowanie cmentarzem gminnym	Urząd Miejski	2010	2012	269 161,00	96 000,00	0,00
Administrowanie strefą płatnego parkowania - zwiększenie rotacji pojazdów poprzez stworzenie miejsc do parkowania	Urząd Miejski	2011	2013	1 218 000,00	406 000,00	406 000,00
Nadwarciański Szlak Bursztynowy - budowa marki	Urząd Miejski	2012	2014	0,00	0,00	0,00
Schronisko dla zwierząt - zapewnienie opieki bezdomnym zwierzętom	Urząd Miejski	2010	2012	741 600,00	218 000,00	0,00
- wydatki majątkowe				136 850 281,00	11 748 563,00	10 981 284,00
Budowa budynku mieszkalnego wielorodzinnego przy ul. Głębokiej w Wieluniu - tworzenie nowych lokali mieszkalnych	Urząd Miejski	2015	2019	6 280 000,00	0,00	0,00
Budowa cmentarza komunalnego w Wieluniu - zaspokajanie potrzeb mieszkańców w zakresie usług pogrzebowych	Urząd Miejski	2009	2012	2 136 086,00	930 000,00	0,00
Budowa drogi - Gaszyn ul. Kamykowa - poprawa warunków drogowych	Urząd Miejski	2010	2013	571 773,00	160 000,00	400 000,00
Budowa drogi - Ruda ul. Kasztelańska i Ogrodowa - poprawa warunków drogowych	Urząd Miejski	2010	2014	2 500 000,00	110 000,00	1 900 000,00
Budowa drogi - Wieluń ul. Cicha - poprawa warunków drogowych	Urząd Miejski	2010	2014	776 000,00	176 000,00	330 000,00
Budowa drogi - Wieluń ul. Konopnickiej - poprawa warunków drogowych	Urząd Miejski	2010	2015	1 000 000,00	0,00	300 000,00
Budowa drogi - Wieluń ul. Nałkowskiej - poprawa warunków drogowych	Urząd Miejski	2010	2014	500 000,00	0,00	200 000,00
Budowa drogi - Wieluń ul. Zawadzkiego - poprawa warunków drogowych	Urząd Miejski	2010	2013	300 000,00	0,00	279 931,00
Budowa drogi (osiedle przy kościele) we wsi Kadłub - poprawa warunków drogowych	Urząd Miejski	2008	2012	1 154 000,00	446 968,00	0,00

0,00	0,00	0,00	0,00	0,00	0,00	0,00	0,00	0,00	1 126 000,00
0,00	0,00	0,00	0,00	0,00	0,00	0,00	0,00	0,00	96 000,00
0,00	0,00	0,00	0,00	0,00	0,00	0,00	0,00	0,00	812 000,00
0,00	0,00	0,00	0,00	0,00	0,00	0,00	0,00	0,00	0,00
0,00	0,00	0,00	0,00	0,00	0,00	0,00	0,00	0,00	218 000,00
13 420 076,00	12 908 216,00	13 729 679,00	12 866 340,00	17 480 373,00	18 288 592,00	15 175 591,00	126 768 714,00		
0,00	3 280 000,00	500 000,00	800 000,00	500 000,00	1 200 000,00	0,00	6 280 000,00		
0,00	0,00	0,00	0,00	0,00	0,00	0,00	930 000,00		
0,00	0,00	0,00	0,00	0,00	0,00	0,00	560 000,00		
490 000,00	0,00	0,00	0,00	0,00	0,00	0,00	2 500 000,00		
200 000,00	0,00	0,00	0,00	0,00	0,00	0,00	776 000,00		
300 000,00	379 992,00	0,00	0,00	0,00	0,00	0,00	979 992,00		
287 752,00	0,00	0,00	0,00	0,00	0,00	0,00	487 752,00		
0,00	0,00	0,00	0,00	0,00	0,00	0,00	279 931,00		
0,00	0,00	0,00	0,00	0,00	0,00	0,00	446 968,00		

Budowa drogi gminnej ul. Leśna we wsi Sieniec - poprawa warunków drogowych	Urząd Miejski	2009	2012	1 234 900,00	680 000,00	0,00
Budowa drogi gminnej ul. Rolna w Wieluniu - poprawa warunków drogowych	Urząd Miejski	2010	2015	670 000,00	100 000,00	0,00
Budowa drogi Wieluń ul. Potockiego - poprawa warunków drogowych	Urząd Miejski	2011	2017	1 250 000,00	200 000,00	200 000,00
Budowa drogi zbiorczej od ul. Częstochowskiej w Wieluniu do ul. Opolskiej w Gaszynie - poprawa warunków drogowych	Urząd Miejski	2008	2020	18 000 000,00	50 800,00	0,00
Budowa dróg - Wieluń os. "Kościuszki II" - poprawa warunków drogowych	Urząd Miejski	2014	2020	7 900 000,00	0,00	0,00
Budowa dróg - Kurów ul. Cicha i Polna - poprawa warunków drogowych	Urząd Miejski	2010	2014	700 000,00	0,00	300 000,00
Budowa dróg - Masłowice ul. "ogrodowa" - poprawa warunków drogowych	Urząd Miejski	2010	2014	1 300 000,00	0,00	600 000,00
Budowa kanalizacji sanitarnej - Gaszyn ul. Spacerowa - poprawa warunków życia mieszkańców	Urząd Miejski	2009	2014	510 000,00	0,00	231 380,00
Budowa kanalizacji sanitarnej dla wsi w południowo-wschodniej części gminy - Masłowice - poprawa warunków życia mieszkańców	Urząd Miejski	2015	2019	5 500 000,00	0,00	0,00
Budowa kanalizacji sanitarnej dla wsi w południowo-wschodniej części gminy - Bieniądźce - poprawa warunków życia mieszkańców	Urząd Miejski	2008	2013	1 450 000,00	1 026 520,00	423 480,00
Budowa kanalizacji sanitarnej dla wsi w południowo-wschodniej części gminy - Nowy Świat - oprawa warunków życia mieszkańców	Urząd Miejski	2010	2016	500 000,00	0,00	0,00
Budowa kanalizacji sanitarnej dla wsi w południowo-wschodniej części gminy - Urbanice - poprawa warunków życia mieszkańców	Urząd Miejski	2008	2013	1 100 000,00	1 000 000,00	100 000,00
Budowa kanalizacji sanitarnej dla wsi w południowo-wschodniej części gminy - Widoradz - poprawa warunków życia mieszkańców	Urząd Miejski	2008	2016	3 650 000,00	0,00	0,00
Budowa kanalizacji sanitarnej dla wsi w południowo-wschodniej części gminy - Rychłowice - poprawa życia mieszkańców	Urząd Miejski	2008	2016	2 240 000,00	0,00	0,00


Budowa kanalizacji sanitarnej dla wsi w południowo-wschodniej części gminy - Małyszyn - poprawa warunków życia mieszkańców	Urząd Miejski	2014	2017	2 400 000,00	0,00	0,00
Budowa obiektu sportowo-edukacyjnego - pływalni w Wieluniu wraz z zagospodarowaniem terenu przyległego - z wykorzystaniem wód geotermalnych - rozwój bazy sportowej, rekreacyjnej, działania profilaktyczne dla Wieluń ul. Rymarkiewicz - połączenie terenów wiejskich z kanalizacją sanitarną w mieście	Urząd Miejski	2009	2020	36 600 000,00	0,00	0,00
Edukacyjne Wrota Regionu Łódzkiego - Wyrównanie dysproporcji w zakresie dostępu i wykorzystania technologii informacyjnych i komunikacyjnych systemu w placówkach oświatowych	ZOPOW	2012	2013	135 000,00	24 075,00	110 925,00
Europejskie Centrum Kultury, Dialogu i Pojednania w Wieluniu - przebudowa Kina - Teatru Syrena - stworzenie możliwości rozwoju kultury	Wieluński Dom Kultury	2012	2014	9 700 000,00	2 800 000,00	3 450 000,00
Infrastruktura osiedla Wojska Polskiego - poprawa warunków drogowych	Urząd Miejski	2009	2016	2 350 000,00	70 000,00	300 000,00
Kompleksowy remont i rozbudowa systemu oświetlenia ulicznego na terenie Gminy Wieluń - poprawa oświetlenia ulicznego na terenie gminy, oszczędność w zużyciu energii elektrycznej	Urząd Miejski	2010	2019	5 618 242,00	500 000,00	604 568,00
Odnowa miejscowości Turów - poprzez remont i termomodernizację budynku Domu Ludowego w Turowie	Urząd Miejski	2011	2013	0,00	0,00	0,00
Przebudowa kanalizacji deszczowej wraz z odbudową nawierzchni drogi Wieluń ul. Nowy Rynek, Zamenhofa, Wodna w ramach projektu kompleksowa rewitalizacja zabytkowego centrum miasta Wielunia Etap I i Etap III - poprawa w	Urząd Miejski	2009	2013	2 600 000,00	1 049 200,00	1 051 000,00
Remont drogi - Wieluń ul. Malinowa - poprawa warunków drogowych	Urząd Miejski	2011	2012	235 000,00	135 000,00	0,00
Uzbrojenie terenów budownictwa mieszkaniowego Dąbrowa w rejonie ul. Bojarowskiej - poprawa warunków mieszkaniowych	Urząd Miejski	2008	2020	15 000 000,00	2 070 000,00	200 000,00
2) umowy, których realizacja w roku budżetowym i w latach następnych jest niezbędna dla zapewnienia ciągłości działania jednostki i których płatności przypadają w okresie dłuższym niż rok						
- wydatki bieżące				0,00	0,00	0,00
- wydatki majątkowe				0,00	0,00	0,00
3) gwarancje i poręczenia udzielane przez jednostki samorządu terytorialnego (razem)						
- wydatki bieżące				0,00	0,00	0,00
				0,00	0,00	0,00

Zbiorczo przedsięwzięcia

Rok	Zbiorczo				1) programy, projekty lub zadania (razem)				2) umowy, których realizacja w roku budżetowym i w latach następnych jest niezbędna dla zapewnienia ciągłości działania jednostki i których płatności przypadają w okresie dłuższym niż rok; (razem)				3) gwarancje i poręczenia udzielane przez jednostki samorządu terytorialnego (wydatki bieżące)
	Razem	wydatki bieżące	wydatki majątkowe	Razem	wydatki bieżące	wydatki majątkowe	Razem	wydatki bieżące	wydatki majątkowe	Razem	wydatki bieżące	wydatki majątkowe	
łączne nakłady finansowe	142 327 554,00	2 988 761,00	139 338 793,00	142 327 554,00	2 988 761,00	139 338 793,00	142 327 554,00	2 988 761,00	139 338 793,00	0,00	0,00	0,00	0,00
limit zobowiązań	130 594 714,00	1 886 000,00	128 708 714,00	130 594 714,00	1 886 000,00	128 708 714,00	130 594 714,00	1 886 000,00	128 708 714,00	0,00	0,00	0,00	0,00
2012	13 655 563,00	1 017 000,00	12 638 563,00	13 655 563,00	1 017 000,00	12 638 563,00	13 655 563,00	1 017 000,00	12 638 563,00	0,00	0,00	0,00	0,00
2013	12 630 519,00	599 235,00	12 031 284,00	12 630 519,00	599 235,00	12 031 284,00	12 630 519,00	599 235,00	12 031 284,00	0,00	0,00	0,00	0,00
2014	13 689 841,00	269 765,00	13 420 076,00	13 689 841,00	269 765,00	13 420 076,00	13 689 841,00	269 765,00	13 420 076,00	0,00	0,00	0,00	0,00
2015	12 908 216,00	0,00	12 908 216,00	12 908 216,00	0,00	12 908 216,00	12 908 216,00	0,00	12 908 216,00	0,00	0,00	0,00	0,00
2016	13 729 679,00	0,00	13 729 679,00	13 729 679,00	0,00	13 729 679,00	13 729 679,00	0,00	13 729 679,00	0,00	0,00	0,00	0,00
2017	12 866 340,00	0,00	12 866 340,00	12 866 340,00	0,00	12 866 340,00	12 866 340,00	0,00	12 866 340,00	0,00	0,00	0,00	0,00
2018	17 480 373,00	0,00	17 480 373,00	17 480 373,00	0,00	17 480 373,00	17 480 373,00	0,00	17 480 373,00	0,00	0,00	0,00	0,00
2019	18 288 592,00	0,00	18 288 592,00	18 288 592,00	0,00	18 288 592,00	18 288 592,00	0,00	18 288 592,00	0,00	0,00	0,00	0,00
2020	15 175 591,00	0,00	15 175 591,00	15 175 591,00	0,00	15 175 591,00	15 175 591,00	0,00	15 175 591,00	0,00	0,00	0,00	0,00

Zbiorczo programy, projekty lub zadania

Rok	a) programy, projekty lub zadania związane z programami realizowanymi z udziałem środków, o których mowa w art. 5 ust. 1 pkt 2 i 3, (razem)				b) programy, projekty lub zadania związane z umowami partnerstwa publiczno-prywatnego; (razem)				c) programy, projekty lub zadania pozostałe (inne niż wymienione w lit. a i b) (razem)			
	Razem	wydatki bieżące	wydatki majątkowe		Razem	wydatki bieżące	wydatki majątkowe		Razem	wydatki bieżące	wydatki majątkowe	
łączne nakłady finansowe	a	3 248 512,00	760 000,00	2 488 512,00		0,00	0,00	0,00	139 079 042,00	2 228 761,00	136 850 281,00	
limit zobowiązań	a	2 700 000,00	760 000,00	1 940 000,00		0,00	0,00	0,00	127 894 714,00	1 126 000,00	126 768 714,00	
2012	a	1 187 000,00	297 000,00	890 000,00		0,00	0,00	0,00	12 468 563,00	720 000,00	11 748 563,00	
2013	a	1 243 235,00	193 235,00	1 050 000,00		0,00	0,00	0,00	11 387 284,00	406 000,00	10 981 284,00	
2014	a	269 765,00	269 765,00	0,00		0,00	0,00	0,00	13 420 076,00	0,00	13 420 076,00	
2015	a	0,00	0,00	0,00		0,00	0,00	0,00	12 908 216,00	0,00	12 908 216,00	
2016	a	0,00	0,00	0,00		0,00	0,00	0,00	13 729 679,00	0,00	13 729 679,00	
2017	a	0,00	0,00	0,00		0,00	0,00	0,00	12 866 340,00	0,00	12 866 340,00	
2018	a	0,00	0,00	0,00		0,00	0,00	0,00	17 480 373,00	0,00	17 480 373,00	
2019	a	0,00	0,00	0,00		0,00	0,00	0,00	18 288 592,00	0,00	18 288 592,00	
2020	a	0,00	0,00	0,00		0,00	0,00	0,00	15 175 591,00	0,00	15 175 591,00	

PRZEWODNICZĄCY
RADY MIEJSKIEJ

Piotr Radowski

WIELOLETNIA PROGNOZA FINANSOWA (WPF)

Objaśnienia

Zgodnie z ustawą o finansach publicznych z dnia 27 sierpnia 2009 r. (Dz. U nr 157, poz. 1240 z późniejszymi zmianami) jednostki samorządu terytorialnego zostały zobowiązane do opracowania i uchwalenia wieloletniej Prognozy Finansowej.

Wieloletnia Prognoza Finansowa obejmuje okres roku budżetowego oraz trzech kolejnych lat. Okres objęty Wieloletnią Prognozą Finansową nie może być jednak krótszy niż okres, na jaki przyjęto limity przedsięwzięć.

Prognozę kwoty długu, stanowiącą część prognozy, sporządza się na okres, na który zaciągnięto oraz planuje się zaciągnąć zobowiązania. Wieloletnia Prognoza Finansowa ma charakter kroczący, czyli corocznie będzie wydłużana o czas, na jaki przyjęto limity wydatków w poszczególnych latach dla każdego przedsięwzięcia wieloletniego, planowanego i realizowanego.

Wieloletnia Prognoza Finansowa obejmuje prognozę następujących wielkości:

- 1) dochody bieżące oraz wydatki bieżące, w tym na obsługę długu, gwarancje i poręczenia;
- 2) dochody majątkowe (w tym ze sprzedaży majątku) oraz wydatki majątkowe;
- 3) wynik budżetu (dochody – wydatki + przychody – rozchody);
- 4) przeznaczenie nadwyżki albo sposób sfinansowania deficytu;
- 5) przychody i rozchody budżetu z uwzględnieniem długu zaciągniętego oraz planowanego do zaciągnięcia;
- 6) kwotę długu jednostki, w tym relację opisaną wskaźnikiem obsługi zadłużenia oraz sposób sfinansowania spłaty długu;
- 7) kwotę wydatków bieżących i majątkowych wynikających z limitów wydatków na planowane i realizowane przedsięwzięcia wieloletnie;
- 8) kwotę wydatków na wynagrodzenia i składki od nich naliczone oraz wydatki związane z funkcjonowaniem organów jednostki samorządu terytorialnego.

Przedsięwzięcia określone w załączniku do wieloletniej prognozy finansowej zawierają:

- 1) nazwę i cel;
- 2) jednostkę organizacyjną odpowiedzialną za realizację lub koordynującą wykonywanie przedsięwzięcia;
- 3) okres realizacji i łączne nakłady finansowe;
- 4) limity wydatków w poszczególnych latach;
- 5) limity zobowiązań.

Pomiędzy wartościami zawartymi w Wieloletniej Prognozie Finansowej i w projekcie budżetu jednostki musi zachodzić zgodność. Zmiana kwot wydatków na realizację przedsięwzięć może nastąpić w wyniku podjęcia uchwały przez organ stanowiący jednostki, zmieniającej zakres wykonywania lub wstrzymującej wykonywanie przedsięwzięcia.

Założenia prognostyczne przyjęte dla poszczególnych tytułów dochodów i wydatków.

Do wyliczenia Wieloletniej Prognozy Finansowej były brane pod uwagę wskaźniki wzrostu podane w oficjalnej prognozie zatwierdzonej przez Radę Ministrów i ogłoszone przez Ministerstwo Finansów „Wytyczne dotyczące założeń makroekonomicznych na potrzeby wieloletnich prognoz finansowych jednostek samorządu terytorialnego”.

Założenia makroekonomiczne na lata 2010-2014

Wyszczególnienie	jednostka	2010	2011	2012	2013	2014
PKB dynamika realna	%	103,0	103,5	104,0	104,1	104,0
CPI- dynamika średnioroczna	%	102,0	102,3	102,8	102,5	102,5

Wskaźniki na lata 2015-2040

Wyszczególnienie	jednostka	2015-2020	2021-2030	2031-2040
PKB dynamika realna	%	103,4	103,0	102,7
CPI – dynamika średnioroczna	%	102,5	102,3	102,1

Prognozuje się, że tempo wzrostu cen towarów i usług konsumpcyjnych będzie stabilne i wyniesie około 2,8 %.

Założenia przyjęte do budżetu państwa na rok 2012.

Średnioroczny wzrost cen towarów i usług konsumpcyjnych – 2,8 %,

Przeciętne wynagrodzenie w gospodarce narodowej – 3.624 zł,

Wzrost przeciętnego wynagrodzenia w gospodarce narodowej – 2,9 %,

Przeciętne zatrudnienie w gospodarce narodowej - zmiana o 1,3 proc.

Stopa bezrobocia rejestrowanego na koniec roku – 10,0 proc.

W założeniach do projektu budżetu państwa na 2012 rok spodziewana jest poprawa na rynku pracy, objawiająca się wzrostem zatrudnienia. Będzie to pozytywnie oddziaływać na wpływy z podatku PIT, a to z kolei wpłynie na zwiększone dochody jednostek samorządu terytorialnego. W budżecie gminy na 2012 r. nie zakłada się wzrostu wynagrodzeń w urzędzie i jednostkach organizacyjnych gminy.

Wskaźniki przyjęte do oszacowania podstawowych źródeł dochodów gminy:

- 1) wpływy z podatków: od nieruchomości, rolnego, leśnego, od środków transportowych przyjęto, że w 2012 roku wzrosną od 7 do 9 % w latach następnych o wskaźnik inflacji;
- 2) wpływy z podatku dochodowego od osób fizycznych, opłacanego w formie karty podatkowej, od spadków i darowizn, od czynności cywilnoprawnych – przyjęto, że począwszy od roku 2013 do 2020 będą wzrastać o średnioroczny wzrost cen towarów usług konsumpcyjnych – 102,5 %;

- 3) wpływy z opłaty skarbowej, targowej, opłat za parkowanie, za zajęcie pasa drogowego, opłaty adiacenckiej – założono wzrost o około 2 % w latach następnych;
- 4) dochody z majątku gminy ustalone zostały na podstawie wiedzy posiadanej w momencie opracowywania projektu WPF i będą się kształtować w granicach kwot od 0,7 mln do 2 mln;
- 5) opłatę za posiadanie psa przyjęto na poziomie stawek obowiązujących w 2011 roku;
- 6) udział w podatkach stanowiących dochód budżetu państwa:
 - a) udział w PIT – przyjęta do budżetu wielkość jest zgodna z informacją otrzymaną z Ministerstwa Finansów o wysokości udziału gminy we wpływach z podatku dochodowego od osób fizycznych,
 - b) CIT - rok 2012 przyjęto na poziomie roku 2011, pozostałe lata wzrost o wskaźnik 102,5%.

Zakres danych zawartych w Wieloletniej Prognozie Finansowej

Pierwszym etapem w procesie opracowywania projektu WPF jest szacowanie łącznej kwoty dochodów własnych, subwencji i dotacji oraz wydatków bieżących zapewniających realizację koniecznych zadań i planowanych przedsięwzięć.

Dochody ogółem podzielono na dochody bieżące i majątkowe, z dalszym wyodrębnieniem dochodów ze sprzedaży majątku.

Podstawą planowania łącznych kwot pewnych dochodów i koniecznych wydatków, a także oceny realności planowania jest poziom i dynamika ich wykonania w latach 2008-2010 oraz przewidywane wykonanie w roku 2011, ustalone na podstawie planu wykazanego w sprawozdaniach za trzeci kwartał 2011 r.

Metoda wyceny wydatków bieżących bazuje głównie na danych z przeszłości i wykorzystaniu elementów prognozy makroekonomicznej. Prognozowany średnioroczny wzrost cen towarów i usług konsumpcyjnych: rok 2012 – 102,8 %, lata 2013–2020 – 102,5%. Takim właśnie wskaźnikiem przeszacowano wydatki bieżące w Wieloletniej Prognozie Finansowej. Metoda ta jest szczególnie przydatna w przypadku prognozowania wydatków jednorodnych np. wydatków na wynagrodzenia i składki od nich naliczone, zakup materiałów i wyposażenia, energii, wody, ogrzewania, usług telekomunikacyjnych, pocztowych itp.

W ramach wydatków bieżących wyodrębniono grupy wydatków na:

- wynagrodzenia i składki od nich naliczone,
- związane z funkcjonowaniem jednostki samorządu terytorialnego.

W pozycji wynagrodzenia i składki od nich naliczone wykazano wynagrodzenia ze wszystkich tytułów - wynikające ze stosunku o pracę, umów zleceń, o dzieło, honoraria, wynagrodzenia agencyjno-prowizyjne dla inkasentów opłaty targowej i podatków lokalnych.

Za wydatki związane z funkcjonowaniem organów jednostek samorządu terytorialnego uznano wydatki budżetowe klasyfikowane w rozdziałach 75022 – rada miejska i wydatki rozdz. 75023 – urząd miejski.

W Wieloletniej Prognozy Finansowej wykazano kwotę, jaka zostanie przeznaczona w kolejnych latach na spłatę rat kapitałowych zaciągniętych pożyczek i kredytów, oraz wykazano kwoty wynikające z obsługi długu. Kwoty wykazane w tych pozycjach wynikają z wcześniej zawartych umów oraz planowanego do zaciągnięcia w roku 2012 kredytu i pożyczek w kwocie 5.954.042,47 zł.

Kolejną wielkością prezentowaną w WPF jest wynik finansowy budżetu będący różnicą pomiędzy kwotą środków, które mogą być przeznaczone na finansowanie wydatków majątkowych (11 952 420,64 zł) i kwotą planowanych wydatków majątkowych (17 906 463,11 zł). Różnica wynosi 5 954 042,47 zł i zostanie pokryta przychodami zwiększającymi dług z tytułu pożyczek i zaciągniętego kredytu.

W WPF wykazana jest prognozowana kwota długu według stanu na koniec 2012 r. i lat następnych, aż do całkowitej spłaty długu. Wskaźniki zadłużenia 15% i 60% obowiązują do końca 2013 r. Od roku 2014 będzie obowiązywał nowy indywidualny wskaźnik obsługi zadłużenia. Konstrukcja nowego wskaźnika oznacza, że zdolność kredytowa jednostki jest uzależniona od sytuacji finansowej jednostki.

W kwocie długu 21.995.945,77 zł mieści się kwota długu spłacana wydatkami w wysokości 2.453.015,59 zł.

Pomiędzy Gminą Wieluń a Centrum Zaopatrzenia Energetyki ELTAST Spółka z o.o. Radom została zawarta umowa na modernizację oświetlenia ulicznego miasta i gminy Wieluń. Po zrealizowaniu zadania została wystawiona faktura VAT F/R5/10/000177 z dnia 05.10.2010 r. na kwotę zł. **3.079.884,34 zł**, z terminem spłaty do końca 2019 roku. Do końca bieżącego roku spłaty wyniosą 320.226,42 zł. Stan zadłużenia na koniec 2011 roku 2.759.657,92 zł.

Planowane spłaty w latach 2012 – 2019

	2012	2013	2014	2015	2016	2017	2018	2019
Kwota spłaty	306.642,33	250.953,21	277.082,09	309.655,34	345.102,59	392.791,37	427.387,10	450.043,89
Saldo na koniec roku	2.453.015,59	2.202.062,38	1.924.980,29	1.615.324,95	1.270.222,36	877.430,99	450.043,89	

W wieloletniej prognozie finansowej kwota długu na koniec 2013 roku wykazana w wysokości 16 920 464,72 zł pomniejszona została o kwotę umorzeń pożyczek z Wojewódzkiego Funduszu Ochrony Środowiska i Gospodarki Wodnej w Łodzi w wysokości 1 402.777,38 zł. W/w kwotę stanowią nierozliczone umowy umorzeniowe pożyczek ujęte w ewidencji gminy w zobowiązaniach.

Wyszczególnienie tytułów powyższych umorzeń;

- „Termomodernizacja budynku przy ul. 3 Maja nr 9 i 11”	159 400,00
- „Kanalizacja sanitarna we wsi Kadłub”	359 999,92
- „Włączenie ul. Popieluszki do ul. Warszawskiej”	252 000,00

- „Kanalizacja sanitarna w ulicy P.O.W.”	60 000,00
- „Termomodernizacja budynku przy ul. Skłodowskiej nr 10,12”	44 712,30
- „Kanalizacja sanitarna w ul. Długosza, Zawadzkiego”	96 180,00
- „Termomodernizacja budynku przy ul. Okólnej 4”	42 000,00
- „Termomodernizacja budynku w ul. Skłodowskiej nr 2, 6, 8”	61 965,16
- „Termomodernizacja budynku Szkoły Podstawowej w Kadlubie”	144.320,00
- „Budowa kanalizacji sanitarnej w ul. Dębowej”	50.600,00
- „Modernizacja wraz z termomodernizacją MiGBP w Wieluniu	131.600,00

Razem:	1.402.777,38
--------	--------------

W zał. nr 2 do uchwały określającym przedsięwzięcia, o którym mowa w art. 226 ust. 3 ufp, wykazane są tylko dane określone w tym przepisie, tj. nazwa i cel, jednostka organizacyjna odpowiedzialna za realizację lub koordynująca wykonywanie przedsięwzięcia, okres realizacji i łączne nakłady finansowe, limity wydatków w poszczególnych latach oraz limity zobowiązań. Nie są prezentowane źródła finansowania poszczególnych przedsięwzięć, ponieważ są to dane trudne do określenia na etapie opracowywania WPF i mało realne.

Opis przedsięwzięć wykazanych w zał. nr 2 do uchwały:

1. Zadania realizowane w ramach wydatków bieżących:

- 1) Administrowaniem cmentarza komunalnego w Wieluniu przy ul. Roosevelta na podstawie umowy Nr 65/2010 z dnia 12.03.2010 r. zajmuje się firma pod nazwą „Wynajem i Zarządzanie Nieruchomościami Janusz Hadrian” z siedzibą w Wieluniu, ul. Joanny Żubr 30. Umowa została zawarta na okres od dnia 12.03.2010 r. do 31.12.2012 r. Ryczałtowe wynagrodzenie za przedmiot umowy wynosi 269.161 zł, na rok 2012 pozostało do zapłaty 96.000 zł;
- 2) Administrowaniem strefą płatnego parkowania na terenie miasta Wielunia na podstawie umowy Nr 387/2010 z dnia 16 listopada 2010 r. zajmuje się firma „Projekt Parking Sp. z o.o.” z siedzibą w Suchym Lesie. Okres objęty umową od 1.01.2011 do 31.12.2013 r. Wynagrodzenie ryczałtowe w wysokości brutto 470 zł od każdego 1.000 zł. Całkowity koszt zadania 1.218.000 zł;
- 3) Prowadzeniem schroniska dla zwierząt na podstawie umowy nr 250//2010 z dnia 9.07.2010 r. zajmuje się Przytulisko i hotel dla zwierząt domowych „FUNNY PETS” Marta Szturma z siedzibą w Czartkach. Umowa została zawarta na okres od dnia 1.08.2010 r. do dnia 1.08.2013 r. Maksymalna wartość umowy to 741.600 zł. Wynagrodzenie miesięczne uzależnione jest od ilości psów przebywających w schronisku i ilości psów wylapanych przez wykonawcę. Koszt dzienny utrzymania psa to 7,32 zł brutto.
- 4) Projekt „Nadwarciański Szlak Bursztynowy”; okres realizacji zadania 2012-2014; całkowita wartość projektu 760.000 zł; wkład własny 114.000 zł.


2. Wydatki majątkowe w Wieloletniej Prognozie Finansowej:

- 1) Budowa budynku mieszkalnego wielorodzinnego przy ul. Głębokiej w Wieluniu – została opracowana dokumentacja na budowę budynku; wartość kosztorysowa zadania 6.280.000 lata realizacji 2015 – 2019;
- 2) Budowa cmentarza komunalnego – trwają roboty budowlane, umowa nr 326/2010 z dnia 06.08.2010 r., termin realizacji 15.10.2012 r., wybudowano przyłącza wodociągowe i kanalizacyjne, trwają roboty związane z budową pawilonów;
- 3) Budowa drogi – Gaszyn, ul. Kamykowa – uzyskano dokument upoważniający do rozpoczęcia robót budowlanych, rozpoczęcie procedury przetargowej na wyłonienie wykonawcy robót budowlanych przewiduje się na I kwartał 2012 r.;
- 4) Budowa drogi – Ruda, ul. Kasztelańska i Ogrodowa – uzyskano dokument uprawniający do rozpoczęcia robót budowlanych, planowane rozpoczęcie zadania w roku 2012; lata realizacji 2012-2014;
- 5) Budowa drogi – Wieluń, ul. Cicha – uzyskano ostateczną decyzję zgody na realizację inwestycji drogowej, rozpoczęcie procedury przetargowej na wyłonienie wykonawcy robót budowlanych przewiduje się na I kwartał 2013 roku (upływa ważność wydanej decyzji);
- 6) Budowa drogi Wieluń, ul. Konopnickiej - uzyskano dokument upoważniający do rozpoczęcia robót budowlanych, rozpoczęcie procedury przetargowej na wyłonienie wykonawcy robót budowlanych przewiduje się w roku 2013 (upływa ważność wydanej decyzji);
- 7) Budowa drogi – Wieluń, ul. Nałkowskiej - uzyskano dokument upoważniający do rozpoczęcia robót budowlanych, rozpoczęcie procedury przetargowej na wyłonienie wykonawcy robót budowlanych przewiduje się na I kwartał 2013 r.(konieczność realizacji wynika z upływu ważności decyzji);
- 8) Budowa drogi – Wieluń, ul. Zawadzkiego - uzyskano dokument upoważniający do rozpoczęcia robót budowlanych, rozpoczęcie procedury przetargowej na wyłonienie wykonawcy robót budowlanych przewiduje się na I kwartał 2013 r. (konieczność realizacji wynika z upływu ważności decyzji);
- 9) Budowa drogi – (osiedle przy kościele) we wsi Kadłub – roboty budowlane przewidziane w roku 2011 zostały zakończone, wykonano część chodników oraz nawierzchni jezdni, do końca roku 2012 pozostały chodniki oraz nawierzchnia drogi, umowa nr 214/2009 z dnia 06.07.2009 r., termin realizacji 15.09.2012 r.;
- 10) Budowa drogi gminnej ul. Leśna we wsi Sieniec – trwają roboty budowlane, umowa nr 243/2010 z dnia 28.06.2010 r., termin realizacji 15.10.2012 r.;
- 11) Budowa drogi gminnej ul. Rolna w Wieluniu – uzyskano dokument uprawniający do rozpoczęcia robót budowlanych, rozpoczęcie procedury przetargowej na wyłonienie wykonawcy robót budowlanych przewiduje się w 2014 roku (termin ważności pozwolenia);
- 12) Budowa drogi Wieluń, ul. Potockiego – trwają prace projektowe, umowa nr 473/2010 z dnia 29.12.2010, termin realizacji 30.11.2011, ale ze względu na zmianę warunków włączenia drogi gminnej do drogi krajowej nr 45 termin realizacji projektu ulegnie przedłużeniu;
- 13) Budowa drogi zbiorczej od ul. Częstochowskiej w Wieluniu do ul. Opolskiej w Gaszynie – trwa procedura uzyskania dokumentu upoważniającego do rozpoczęcia robót budowlanych. Po dwukrotnym zaskarżeniu decyzji Wojewody Łódzkiego do Wojewódzkiego Sądu Administracyjnego zachodzi konieczność naniesienia zmian w dokumentacji technicznej i

ponowne wystąpienie o wydanie decyzji zgody na realizację inwestycji drogowej przez Starostę Wieluńskiego.

- 14) Budowa dróg – Wieluń, os. „Kościuszki II” – uzyskano dokument upoważniający do rozpoczęcia robót budowlanych, konieczność realizacji wynika z upływu jego ważności;
- 15) Budowa dróg – Kurów, ul. Cicha i Polna - uzyskano dokument upoważniający do rozpoczęcia robót budowlanych, rozpoczęcie budowy drogi przewiduje się w 2013 roku;
- 16) Budowa dróg – Masłowice ul. „ogrodowa” - uzyskano dokument upoważniający do rozpoczęcia robót budowlanych. Inwestycję planuje się zrealizować w okresie dwuletnim 2013-2014;
- 17) Budowa kanalizacji sanitarnej – Gaszyn, ul. Spacerowa - uzyskano dokument upoważniający do rozpoczęcia robót budowlanych, rozpoczęcie procedury przetargowej na wyłonienie wykonawcy robót budowlanych przewiduje się w I kwartale 2013 r.;
- 18) Budowa kanalizacji sanitarnej w południowo-wschodniej części gminy – Masłowice – istnieje koncepcja budowy kanalizacji sanitarnej w południowo-wschodniej części gminy, zadanie jest kontynuacją realizacji tej koncepcji;
- 19) Budowa kanalizacji sanitarnej w południowo-wschodniej części gminy – Bieniędzyce - uzyskano dokument upoważniający do rozpoczęcia robót budowlanych, wyłoniono wykonawcę robót budowlanych. Termin realizacji zadania lata 2012-2013;
- 20) Budowa kanalizacji sanitarnej w południowo-wschodniej części gminy – Nowy Świat – trwają prace projektowe, rozpoczęcie realizacji zadania przewiduje się w 2014 roku;
- 21) Budowa kanalizacji sanitarnej w południowo-wschodniej części gminy – Urbanice - uzyskano dokument upoważniający do rozpoczęcia robót budowlanych, wyłoniono wykonawcę robót budowlanych. Lata realizacji zadania 2012-2013;
- 22) Budowa kanalizacji sanitarnej w południowo-wschodniej części gminy – Widoradz - uzyskano dokument upoważniający do rozpoczęcia robót budowlanych, rozpoczęcie zadania przewiduje się w 2014 roku;
- 23) Budowa kanalizacji sanitarnej w południowo-wschodniej części gminy – Rychłowie – trwają prace projektowe, rozpoczęcie procedury przetargowej na wyłonienie wykonawcy robót budowlanych przewiduje się w 2014 rok;
- 24) Budowa kanalizacji sanitarnej w południowo-wschodniej części gminy – Małyszyn – istnieje koncepcja budowy kanalizacji sanitarnej w południowo-wschodniej części gminy, zadanie jest kontynuacją realizacji tej koncepcji;
- 25) Budowa obiektu sportowo-edukacyjnego – pływalni wraz z zagospodarowaniem terenu przyległego – z wykorzystaniem wód geotermalnych – opracowano dokumentację i uzyskano dokument upoważniający do rozpoczęcia robót budowlanych dotyczący budowy obiektu, rozpoczęcie robót budowlanych przewiduje się w 2014 roku;
- 26) Budowa ogrodzenia cmentarza przy ul. P.O.W. trwają prace budowlane, umowa z dnia 27.10.2011 nr 280/2011, termin realizacji 30.06.2012 rok;
- 27) Budowa kanalizacji sanitarnej z przyłączami i przepompownią ścieków – Wieluń, ul. Rymarkiewicz – trwają roboty budowlane, umowa nr 72/2011 z dnia 13.04.2011 r., termin realizacji 30.09.2012 r.;
- 28) Europejskie Centrum Kultury, Dialogu i Pojednania w Wieluniu – przebudowa Kino - Teatru SYRENA - uzyskano dokument upoważniający do rozpoczęcia robót budowlanych, wyłoniono wykonawcę I etapu robót budowlanych, termin realizacji całości zadania lata 2012-2014;

- 29) Infrastruktura osiedla Wojska Polskiego – pozyskano dokumentację projektową, rozpoczęcie procedury przetargowej na wyłonienie wykonawcy robót budowlanych przewiduje się w 2012 roku; lata realizacji 2012-2016;
- 30) Kompleksowy remont i rozbudowa systemu oświetlenia ulicznego na terenie Gminy Wieluń – wymieniono źródła światła na terenie całej gminy, trwają prace projektowe nad odcinkami dobudowywanymi, rozpoczynają się roboty budowlane nad tymi odcinkami, umowa nr 102/2010 z dnia 26.03.2010 r.;
- 31) Odnowa centrum miejscowości Kurów – wyłoniono wykonawcę, umowa nr 71/2011 z dn. 12.04.2011 r., termin realizacji zadania 30.11.2012 r. Koszt zadania 1.188.512 zł. Zadanie współfinansowane przy udziale środków europejskich w ramach działania 4.1, „Wdrażanie lokalnych strategii rozwoju” w ramach działania „Odnowa i rozwój wsi” realizowanej przez lokalną grupę działania;
- 32) Zadanie „Odnowa miejscowości Turów – poprzez remont i termomodernizację budynku Domu Ludowego w Turowie” uzyskano dokument upoważniający do rozpoczęcia robót budowlanych. W miesiącu marcu b.r. podpisano umowę o dofinansowanie inwestycji w ramach PROW – odnowa i rozwój wsi. Wartość zadania po przetargu 1.300.000 zł; okres realizacji lata 2012-2013;
- 33) Przebudowa kanalizacji deszczowej wraz z odbudową nawierzchni drogi Wieluń, ul. Nowy Rynek, Zamenhofa, Wodna w ramach projektu kompleksowa rewitalizacja zabytkowego centrum miasta Wielunia – umowa nr 273/2011 z dnia 21.10.2011 termin realizacji 31.05.2013;
- 34) Remont drogi – Wieluń, ul. Malinowa – trwają roboty budowlane, umowa nr 279/2011 z dnia 27.10.2011, termin zakończenia 29.06.2012;
- 35) Uzbrojenie terenów budownictwa mieszkaniowego Dąbrowa w rejonie ul. Bojarowskiej - uzyskano dokumenty upoważniające do rozpoczęcia robót budowlanych. Zabezpieczona kwota stanowi równowartość wysokości odszkodowań za grunty znajdujące się w pasie dróg gminnych, a które z mocy prawa stały się własnością Gminy. Pozostałe wartości zostały oszacowane na podstawie kosztorysu inwestorskiego. Trwają wypłaty odszkodowań;
- 36) Edukacyjne Wrota Regionu Łódzkiego – Wyrównanie dysproporcji w zakresie dostępu i wykorzystania technologii informacyjnych i komunikacyjnych systemu w placówkach oświatowych. Dnia 22 marca 2012 roku pomiędzy Województwem Łódzkim a Gminą Wieluń została zawarta umowa partnerska na rzecz realizacji projektu „Edukacyjne Wrota Regionu Łódzkiego” w ramach Regionalnego Programu Operacyjnego Województwa Łódzkiego. Wartość projektu 900 000 zł, w tym wkład własny 135 000 zł; okres realizacji lata 2012-2013. Zadanie w całości będzie realizowane przez Zarząd Województwa Łódzkiego, udział gminy w formie dotacji celowej.

PRZEWODNICZĄCY
RADY MIEJSKIEJ

Piotr Radowski

