

**UCHWAŁA NR XV/173/11  
RADY MIEJSKIEJ W WIELUNIU**

z dnia 29 grudnia 2011 r.

**w sprawie uchwalenia budżetu Gminy Wieluń na rok 2012**

Na podstawie art. 18 ust. 2 pkt 4, pkt 9 lit. d ustawy z dnia 8 marca 1990 r. o samorządzie gminnym (tekst jednolity Dz. U. z 2001 r. Nr 142, poz. 1591; z 2002 r. Dz. U. Nr 23, poz. 220, Nr 62, poz. 558, Nr 113, poz. 984, Nr 153, poz. 1271, Nr 214, poz. 1806; z 2003 r. Nr 80, poz. 717, Nr 162, poz. 1568; z 2004 r. Nr 102, poz. 1055, Nr 181, poz. 1337; z 2007 r. Nr 48 poz. 327, Nr 138, poz. 974, Nr 173, poz. 1218; z 2008 r. Nr 180, poz. 1111, Nr 223 poz. 1458; z 2009 r. Dz. U. Nr 52, poz. 420, Nr 157, poz. 1241; z 2010 r. Dz. U. Nr 28, poz. 142 i 146, Nr 40, poz. 230, Nr 106, poz. 675; z 2011 r. Nr 21, poz. 113, Nr 117, poz. 679, Nr 134, poz. 777, Nr 149, poz. 887, Nr 217, poz. 1281) oraz art. 211, 212, 214, 239, 258, 264 ust. 3 ustawy z dnia 27 sierpnia 2009 r. o finansach publicznych (Dz. U. Nr 157, poz. 1240; z 2010 r. Nr 28, poz. 146, Nr 96, poz. 620, Nr 123, poz. 835, Nr 152, poz. 1020, Nr 238, poz. 1578, Nr 257, poz. 1726; z 2011 r. Nr 185, poz. 1092, Nr 201, poz. 1183, Nr 234, poz. 1386, Nr 240, poz. 1429) uchwała się, co następuje:

**§ 1.** Uchwała się budżet Gminy Wieluń na 2012 rok.

**§ 2.** Uchwała się dochody budżetu w łącznej wysokości 73.687.120 zł, zgodnie z zał. nr 1 w tym:

- 1) dochody bieżące w wysokości 72.911.120 zł;
- 2) dochody majątkowe w wysokości 776.000 zł.

**§ 3.** W ramach ogólnej kwoty dochodów wyodrębnia się planowaną dotację z budżetu państwa na realizację zadań z zakresu administracji rządowej zleconych gminie w wysokości 9.046.194 zł, zgodnie z zał. nr 2.

**§ 4.** Ustala się wydatki budżetu w łącznej wysokości 77.513.773 zł, zgodnie z zał. nr 3 w tym:

- 1) wydatki bieżące w wysokości 62.022.665 zł;
- 2) wydatki majątkowe w wysokości 15.491.108 zł:

a) zestawienie wydatków majątkowych w podziale na realizowane zadania inwestycyjne przedstawia zał. nr 3a.

**§ 5.** W ramach ogólnej kwoty wydatków wyodrębnia się:

- 1) wydatki na finansowanie zadań z zakresu administracji rządowej zleconych gminie w wysokości 9.046.194 zł, zgodnie z zał. nr 2;
- 2) wykaz dotacji udzielonych jednostkom samorządu terytorialnego zgodnie z zał. nr 4.

**§ 6.** Różnica między dochodami i wydatkami stanowi planowany deficyt budżetu w wysokości 3.826.653 zł, który zostanie pokryty przychodami pochodzącymi z:

- 1) zaciągniętych pożyczek 1.580.000 zł;
- 2) zaciągniętego kredytu 2.246.653 zł.

**§ 7.** Ustala się przychody budżetu w łącznej wysokości 6.649.167,26 zł i rozchody budżetu w łącznej wysokości 2.822.514,26 zł, zgodnie z zał. nr 5.

**§ 8.** Ustala się limity zobowiązań z tytułu zaciągniętych kredytów i pożyczek na:

- 1) pokrycie występującego w ciągu roku przejściowego deficytu budżetu w wysokości 3.200.000 zł;
- 2) finansowanie planowanego deficytu budżetu w wysokości 5.500.000 zł,
- 3) spłatę wcześniej zaciągniętych zobowiązań z tytułu zaciągniętych kredytów i pożyczek 4.000.000 zł.

**§ 9.** W budżecie tworzy się rezerwy:

- 1) ogólną w wysokości 140.000 zł;
- 2) celowe w wysokości 170.000 zł z przeznaczeniem na zarządzanie kryzysowe.

**§ 10.** Dochody i wydatki związane z realizacją zadań z zakresu profilaktyki i rozwiązywania problemów alkoholowych oraz zwalczania narkomanii zgodnie z zał. nr 6.

**§ 11.** Wydatki budżetu obejmują zadania jednostek pomocniczych gminy na łączną kwotę 265.118 zł, zgodnie z zał. nr 7 i 8, w tym ze środków określonych w art. 2 ust. 1 ustawy z dnia 20 lutego 2009 r. o funduszu sołeckim (Dz. U. Nr 52, poz.420) na kwotę 225.118 zł, zgodnie z zał. nr 7.

**§ 12.** Wydatki budżetu gminy obejmują planowane kwoty dotacji zgodnie z zał. nr 11 w tym:

- 1) dla jednostek sektora finansów publicznych w podziale na dotacje podmiotowe, przedmiotowe i celowe w łącznej wysokości 6.955.570 zł;
- 2) dla jednostek spoza sektora finansów publicznych w podziale na dotacje: podmiotowe, przedmiotowe i celowe w łącznej wysokości 1.923.812 zł.

**§ 13.** Ustala się plan dochodów własnych jednostek budżetowych i wydatków nimi sfinansowanych zgodnie z zał. nr 12.

**§ 14.** Dochody i wydatki budżetu obejmują wpływy z opłat i kar za korzystanie ze środowiska i wydatki na realizację zadań z zakresu ochrony środowiska i gospodarki wodnej zgodnie z zał. nr 9.

**§ 15.** Ustala się dochody budżetu państwa związane z realizacją zadań zleconych Gminie Wieluń na 2012 r. w kwocie 139.425 zł, zgodnie z zał. nr 10.

**§ 16.** Ustala się plan przychodów i kosztów zakładu budżetowego zgodnie z zał. nr 13.

**§ 17. 1.** Upoważnia się Burmistrza Wielunia do:

- 1) dokonywania zmian wydatków bieżących budżetu w granicach działu, polegających na przesunięciach między rozdziałami w zakresie uposażenia i wynagrodzenia ze stosunku pracy;
- 2) dokonywania zmian w zakresie wydatków majątkowych w działach między zadaniami, w ramach rocznego planu wydatków majątkowych, które nie są objęte wieloletnią prognozą finansową.

2. Upoważnia się Burmistrza Wielunia do przekazywania kierownikom jednostek budżetowych uprawnień do dokonywania przeniesień w planie wydatków bieżących w obrębie wydatków działu związanych z realizacją zadań statutowych jednostki budżetowej.

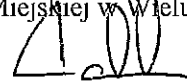
**§ 18.** Upoważnia się Burmistrza Wielunia do:

- 1) zaciągania kredytów i pożyczek na pokrycie występującego w ciągu roku przejściowego deficytu budżetu gminy do wysokości 3.000.000 zł;
- 2) lokowania w trakcie realizacji budżetu czasowo wolnych środków budżetowych na rachunkach w innych bankach niż bank prowadzący obsługę budżetu.

**§ 19.** Wykonanie uchwały powierza się Burmistrzowi Wielunia.

**§ 20.** Uchwała wchodzi w życie z dniem 1 stycznia 2012 roku i podlega ogłoszeniu w Dzienniku Urzędowym Województwa Łódzkiego.

Przewodniczący Rady  
Miejskiej w Wieluniu



Piotr Radowski

Załącznik Nr 1 do Uchwały Nr XV/173/11  
 Rady Miejskiej w Wieluniu  
 z dnia 29 grudnia 2011 r.

**Planowane dochody budżetu na 2012 rok**

Dział	rozd.	§	Źródła dochodów	Planowane dochody na 2012 r.		
				Ogółem	z tego: bieżące	majątkowe
I	2	3	4	5	6	7
<b>O10</b>			<b>Rolnictwo i Łowiectwo</b>	<b>252 000</b>	<b>2 000</b>	<b>250 000</b>
	O1041		Program Rozwoju Obszarów Wiejskich 2007 - 2013	250 000	0	250 000
		6207	dotacje celowe w ramach programów finansowanych z udziałem środków europejskich oraz środków, o których mowa w art. 5 ust.1 pkt.3 oraz ust. 3 pkt 5 i 6 ustawy, lub płatności w ramach budżetu środków europejskich	250 000		250 000
	O1095		Pozostała działalność	2 000	2 000	
		O750	dochody z najmu i dzierżawy składników majątkowych Skarbu Państwa, jednostek samorządu terytorialnego lub innych jednostek zaliczanych do sektora finansów publicznych oraz innych umów o podobnym charakterze	2 000	2 000	
<b>O20</b>			<b>Leśnictwo</b>	<b>6 000</b>	<b>6 000</b>	
	O2001		Gospodarka leśna	6 000	6 000	
		O840	wpływy ze sprzedaży wyrobów	6 000	6 000	
<b>700</b>			<b>Gospodarka mieszkaniowa</b>	<b>1 174 960</b>	<b>648 960</b>	<b>526 000</b>
	70004		Różne jednostki obsługi gospodarki mieszkaniowej	23 960	23 960	



			zadań bieżących z zakresu administracji rządowej		263 460	263 460
		2360	Dochody ist. związane z realizacją zadań z zakresu admni. rządowej		72	72
	75023		Urzędy miast i gmin		5 000	5 000
		0970	wpływy z różnych dochodów		5 000	5 000
751			<b>Urzędy naczelnych organów władzy państwowej, kontroli i ochrony prawa oraz sądownictwa</b>		<b>5 820</b>	<b>5 820</b>
	75101		Urzędy naczelnych organów władzy państwowej, kontroli i ochrony prawa		5 820	5 820
		2010	Dotacja celowa otrzymana z budżetu państwa na realizację zadań bieżących z zakresu administracji rządowej - aktualizacja i prowadzenie rejestru wyborców		5 820	5 820
754			<b>Bezpieczeństwo publiczne i ochrona przeciwpożarowa</b>		<b>31 500</b>	<b>31 500</b>
	75414		Obrona cywilna		1 500	1 500
		2010	Dotacja celowa otrzymana z budżetu państwa na realizację zadań bieżących z zakresu administracji rządowej oraz innych zadań zleconych gminie ustawami		1 500	1 500
	75416		Straż Miejska		30 000	30 000
		0570	Grzywny, mandaty i inne kary pieniężne od osób fizycznych		30 000	30 000
756			<b>Dochody od osób prawnych, od osób fizycznych i od innych jednostek nieposiadających osobowości prawnej oraz wydatki związane z ich poborem</b>		<b>40 828 814</b>	<b>40 828 814</b>
	75601		Wpływy z podatku dochodowego od osób fizycznych w tym:		41 000	41 000
		0350	Podatek od działalności gospodarczej osób fizycznych opłacany w formie karty podatkowej		40 000	40 000
		0910	odsetki od nieterminowych wpłat z tytułu podatków i opłat		1 000	1 000

75615			Wpływy z podatku rolnego, podatku leśnego, podatku od czynności cywilnoprawnych, podatków i opłat lokalnych od osób prawnych i innych jednostek organizacyjnych	10 565 050	10 565 050
			w tym:		
	O310		Podatek od nieruchomości	9 200 000	9 200 000
	O320		Podatek rolny	13 250	13 250
	O330		Podatek leśny	30 800	30 800
	O340		Podatek od środków transportowych	950 000	950 000
	O500		Podatek od czynności cywilnoprawnych	270 000	270 000
	O690		wpływy z różnych opłat	1 000	1 000
	O910		Odsetki od nieterminowych wpłat z tytułu podatków i opłat	100 000	100 000
75616			Wpływy z podatku rolnego, podatku leśnego, podatku od spadków i darowizn, podatku od czynności cywilnoprawnych oraz podatków i opłat lokalnych od osób fizycznych	6 977 200	6 977 200
			w tym:		
	O310		Podatek od nieruchomości	3 600 000	3 600 000
	O320		Podatek rolny	670 000	670 000
	O330		Podatek leśny	12 200	12 200
	O340		Podatek od środków transportowych	440 000	440 000
	O360		Podatek od spadków i darowizn	200 000	200 000
	O370		Opłata od posiadania psów	25 000	25 000
	O430		Wpływy z opłaty targowej	1 070 000	1 070 000




80101			Szkoły podstawowe			33 500	33 500
			w tym:				
		O750	Dochoły z najmu i dzierżawy składników majątkowych Skarbu Państwa, jednostek samorządu terytorialnego lub innych jednostek zaliczanych do sektora finansów publicznych oraz innych umów o podobnym charakterze		30 000	30 000	
		O970	wpływy z różnych dochodów		3 500	3 500	
			Przedszkola		30 000	30 000	
			w tym:				
		O970	wpływy z różnych dochodów		20 000	20 000	
		2310	dotacje celowe otrzymane na zadania bieżące realizowane na podstawie porozumień między jst.		10 000	10 000	
			Gimnazja		4 000	4 000	
			w tym:				
		O750	Dochoły z najmu i dzierżawy składników majątkowych Skarbu Państwa, jednostek samorządu terytorialnego lub innych jednostek zaliczanych do sektora finansów publicznych oraz innych umów o podobnym charakterze		1 000	1 000	
			wpływy z różnych dochodów		3 000	3 000	
		O970	Zespoły obsługi ekonomiczno-administracyjnej szkół		100	100	
		O970	wpływy z różnych dochodów		100	100	
851			<b>Ochrona zdrowia</b>		<b>760 000</b>	<b>760 000</b>	
			Przeciwdziałanie alkoholizmowi		760 000	760 000	
		O480	Wpływy z opłat za wydawanie zezwoleń na sprzedaż alkoholu		760 000	760 000	
852			<b>Pomoc społeczna</b>		<b>10 606 690</b>	<b>10 606 690</b>	<b>0</b>
		85203	Ośrodki wsparcia		403 600	403 600	



	2010		Dotacja celowa otrzymana z budżetu państwa na realizację zadań bieżących z zakresu administracji rządowej oraz innych zadań zleconych gminie ustawami				403 200		403 200
	2360		Dochody jednostki samorządu terytorialnego związane z realizacją zadań z zakresu administracji rządowej oraz innych zadań zleconych ustawami				400		400
85212			Świadczenia rodzinne, świadczenia z funduszu alimentacyjnego oraz składki na ubezpieczenia emerytalne i rentowe z ubezpieczenia społecznego				8 423 501		8 423 501
	2010		Dotacja celowa otrzymana z budżetu państwa na realizację zadań zleconych gminie ustawami				8 353 501		8 353 501
	2360		Dochody jednostki samorządu terytorialnego związane z realizacją zadań z zakresu administracji rządowej oraz innych zadań zleconych ustawami				70 000		70 000
85213			Składki na ubezpieczenia zdrowotne opłacane za osoby pobierające niektóre świadczenia z pomocy społecznej, niektóre świadczenia rodzinne oraz za osoby uczesniczące w zajęciach w centrum integracji społecznej				59 300		59 300
	2010		Dotacja celowa otrzymana z budżetu państwa na realizację zadań bieżących z zakresu administracji rządowej oraz innych zadań zleconych gminie				18 713		18 713
	2030		Dotacja celowa otrzymana z budżetu państwa na realizację własnych zadań bieżących gminy				40 587		40 587
85214			Zasiłki i pomoc w naturze oraz składki na ubezpieczenia emerytalne i rentowe				437 789		437 789
	2030		Dotacja celowa otrzymana z budżetu państwa na realizację własnych zadań bieżących gminy				437 789		437 789

85216		Zasiłki stałe		465 000	465 000
	2030	Dotacja celowa otrzymana z budżetu państwa na realizację własnych zadań bieżących gminy		465 000	465 000
85219		Ośrodek pomocy społecznej		511 322	511 322
	2030	Dotacja celowa otrzymana z budżetu państwa na realizację własnych zadań bieżących gminy		511 322	511 322
85228	O830	Usługi opiekuńcze i specjalistyczne usługi opiekuńcze		56 000	56 000
		wpływy z usług		56 000	56 000
85295		Pozostała działalność		250 178	250 178
		w tym:			
	O830	wpływy z usług		20 800	20 800
	2030	Dotacja celowa otrzymana z budżetu państwa na realizację własnych zadań bieżących gminy		229 378	229 378
900		<b>Gospodarka komunalna i ochrona środowiska</b>		<b>359 052</b>	<b>359 052</b>
					0
90011		Fundusz Ochrony Środowiska i Gospodarki Wodnej		19 052	19 052
	2460	środki otrzymane od pozostałych jednostek zaliczanych do sektora finansów publicznych na realizację zadań bieżących, jednostek zaliczanych do sektora finansów publicznych		19 052	19 052
90019		Wpływy i wydatki związane z gromadzeniem środków z opłat i kar za korzystanie ze środowiska		333 000	333 000
	O690	wpływy z różnych opłat		333 000	333 000
90095		Pozostała działalność		7 000	7 000
	O970	wpływy z różnych dochodów		7 000	7 000
		<b>Dochody ogółem w tym:</b>		<b>73 687 120</b>	<b>72 911 120</b>
					<b>776 000</b>

1.				Dotacje na realizację zadań z zakresu administracji rządowej	9 046 194	9 046 194	0
2				Dotacje na realizację zadań finansowanych ze środków UE	250 000	250 000	
3				Dochody z tytułu opłat i kar za korzystanie ze środowiska	333 000	333 000	
4				Dochody z opłat z tytułu zezwoleń na sprzedaż napojów alkoholowych	760 000	760 000	

PRZEWODNICZĄCY  
RADY MIAJSKIEJ  
  
Piotr Radowski

Załącznik Nr 2 do Uchwały Nr XV/173/11  
 Rady Miejskiej w Wieluniu  
 z dnia 29 grudnia 2011 r.

**Dochody i wydatki związane z realizacją zadań z zakresu administracji rządowej i innych zadań zleconych odrębnymi ustawami w 2012 roku**

Dział	Rozdział	Dotacje ogółem	Wydatki ogółem (6+9)	Wydatki bieżące	w tym: wypłaty związane z realizacją ich statutowych zadań	wynagrodzenia i składki od nich naliczone	z tego:			Wydatki majątkowe
							wydatki związane z realizacją ich statutowych zadań	świadczenia na rzecz osób fizycznych		
1	2	4	5	6	7	8	9			9
750	75011	263 460	263 460	263 460	17 160	246 300				
751	75101	5 820	5 820	5 820	5 820					
754	75414	1 500	1 500	1 500	1 500					
852	85203	403 200	403 200	403 200	36 804	365 396	1 000			
	85212	8 353 501	8 353 501	8 353 501	54 962	330 643	7 967 896			
	85213	18 713	18 713	18 713	18 713					
852		8 775 414	8 775 414	8 775 414	110 479	696 039	7 968 896			0
<b>O g ó l e m</b>		<b>9 046 194</b>	<b>9 046 194</b>	<b>9 046 194</b>	<b>134 959</b>	<b>942 339</b>	<b>7 968 896</b>			<b>0</b>

PRZEWODNICZĄCY  
 RADY MIEJSKIEJ



Piotr Radowski

Załącznik Nr 3 do Uchwały Nr XV/173/11  
 Rady Miejskiej w Wieluniu  
 z dnia 29 grudnia 2011 r.

Planowane wydatki budżetu na 2012 rok

Dział	Rozdz.	Nazwa	Plan	Z tego													w tym: na programy finansowane z udziałem środków w do spółek prawa handlowego
				Wydatki bieżące	Wydatki jednostek	wynagrodzenia i składki od nich naliczane	wydatki związane z realizacją ich statutowych zadań	dotacje na zadania bieżące	świadczenia na rzecz osób fizycznych	wydatki na programy finansowe z udziałem środków, o których mowa w art. 5 ust. 1 pkt 2 i pkt 3	obsługa długu	Wydatki majątkowe	z tego	z tego			
1	2	3	4	5	6	7	8	9	10	11	12	13	14	15	16		
010		Rolnictwo leśnictwo	3 248 165	19 065	19 065	0	19 065	0	0	0	0	3 229 100	3 229 100	640 000			
01010		Infrastruktura wodociągowa i sanitacyjna wsi	2 341 500	2 400	2 400		2 400					2 339 100	2 339 100				
01030		Izby Rolnicze	13 665	13 665	13 665		13 665					0					
01041		Program Rozwoju Obszarów Wiejskich	890 000									890 000	890 000	640 000			
01095		Pozostała działalność	3 000	3 000	3 000		3 000					0					

600	Transport i łączność	5 506 968	2 520 000	2 520 000	2 520 000	0	2 520 000	0	0	0	0	0	2 986 968	2 986 968		
60004	Lokalny transport zbiorowy	800 000	800 000	800 000	800 000		800 000						0			
60016	Drogi publiczne gminne	4 706 968	1 720 000	1 720 000	1 720 000		1 720 000						2 986 968	2 986 968		
700	Gospodarka mieszkaniowa	3 505 000	525 000	515 000	515 000	0	515 000	0	10 000	0	0	0	2 980 000	2 980 000		0
70004	Różne jednostki obsługi gospodarki mieszkaniowej	1 000 000	310 000	310 000	310 000		310 000						690 000	690 000		
70005	Gospodarka gruntami i nieruchomościami	440 000	150 000	140 000	140 000		140 000		10 000				290 000	290 000		
70095	Pozostała działalność	2 065 000	65 000	65 000	65 000		65 000						2 000 000	2 000 000		
710	Działalność usługowa	1 596 000	496 000	496 000	496 000	30 000	466 000	0	0	0	0	0	1 100 000	1 100 000		
71004	Plany zagospodarowania przestrzennego	350 000	350 000	350 000	350 000	30 000	320 000						0			
71013	Prace geodezyjne i kartograficzne	50 000	50 000	50 000	50 000		50 000						0			
71035	Cmentarze	1 196 000	96 000	96 000	96 000		96 000						1 100 000	1 100 000		
750	Administracja publiczna	6 117 840	6 057 840	5 722 240	5 722 240	4 164 500	1 557 740	0	335 600	0	0	0	60 000	60 000		
75011	Urzędy wojewódzkie	263 460	263 460	263 460	263 460	246 300	17 160						0			
75022	Rada Miejska	302 000	302 000	20 000	20 000		20 000		282 000				0			
75023	Urząd Miejski	4 729 350	4 669 350	4 667 350	4 667 350	3 838 200	829 150		2 000				60 000	60 000		
75075	Promocja jednostek samorządu terytorialnego	640 000	640 000	640 000	640 000	10 000	630 000						0			
75095	Pozostała działalność	183 030	183 030	131 450	131 450	70 000	61 430		51 600				0			
751	Urzędy naczelnych organów władzy państwowej, kontroli i ochrony prawa oraz	5 820	5 820	5 820	5 820	0	5 820	0	0	0	0	0	0	0	0	0











Załącznik Nr 3a do Uchwały Nr XV/173/11  
 Rady Miejskiej w Wielumiu  
 z dnia 29 grudnia 2011 r.

Plan zadań inwestycyjnych na 2012 rok


Lp.	Nazwa zadania	Zakres rzeczowy	Całkowita wartość zadania	Wartość w 2012 r.	Źródła finansowania			Uwagi
					Budżet Gminy	Pożyczki	Inne źródła	
1	2	3	4	5	6	7	8	9
	<b>Dział 010 Rolnictwo i leśnictwo</b>							
	<b>rozdz. 01010</b>							
1	Budowa wodociągu we wsi Starzeniec	realizacja	60 000	51 800	51 800			
2	Budowa wodociągu we wsi Masłowice (ogrodowa)	realizacja	135 000	127 300	127 300			
3	Budowa wodociągu i kanalizacji sanitarnej - Dąbrowa ul. Morgowa	realizacja	25 043	20 000	20 000			
4	Budowa kanalizacji sanitarnej Dąbrowa ul. Dobra	realizacja	46 396	40 000	40 000			
5	Remont wodociągu we wsi Masłowice	realizacja	35 781	30 000	30 000			
6	Budowa wodociągu Gaszyn ul. Strumykowa	realizacja	46 642	40 000	40 000			
7	Budowa kanalizacji sanitarnej dla wsi w południowo - wschodniej części gminy - Urbanice	realizacja	1 900 000	1 000 000	400 000	600 000		WPF
8	Budowa kanalizacji sanitarnej dla wsi w południowo - wschodniej części gminy - Bieniądzice	realizacja	2 600 000	1 000 000	300 000	700 000		WPF
9	Dobudowa wodociągu we wsi Urbanice	projekt	5 000	5 000	5 000			
10	Budowa wodociągu i kanalizacji sanitarnej Kurów ul. Farysia	projekt	10 000	10 000	10 000			
11	Budowa kanalizacji sanitarnej Gaszyn ul. Kłosowa	projekt	10 000	10 000	10 000			
12	Budowa wodociągu Gaszyn ul. Graniczna	projekt	5 000	5 000	5 000			
	<b>rozdz. 01010</b>		<b>4 878 862</b>	<b>2 339 100</b>	<b>1 039 100</b>			
	<b>rozdz. 01041</b>							
13	Odnowa Centrum miejscowości Kurów	realizacja	1 188 512	640 000	640 000			kontynuacja
14	Odnowa miejscowości Turów - przebudowa i termomodernizacja Domu Ludowego w Turowie	realizacja	1 730 000	250 000	250 000			
	<b>rozdz. 01041</b>		<b>2 918 512</b>	<b>890 000</b>	<b>890 000</b>			
	<b>Razem dział 010</b>		<b>6 067 374</b>	<b>3 229</b>	<b>1 929</b>	<b>1 300 000</b>	<b>0</b>	







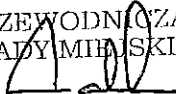
Ogółem wydatki majątkowe w budżecie		69 879 087	15 491 108	13 911 108	1 580 000	0	0
-------------------------------------	--	------------	------------	------------	-----------	---	---

PRZEWODNICZĄCY  
RADY MIEJSKIEJ  
  
Piotr Radowski

Załącznik Nr 4 do Uchwały Nr XV/173/11  
Rady Miejskiej w Wieluniu  
z dnia 29 grudnia 2011 r.

**Wykaz dotacji udzielonych jednostkom samorządu terytorialnego na podstawie zawartych umów na 2012 rok**

Lp.	Nazwa jednostki samorządu terytorialnego	nazwa zadania	Kwota
			<b>dotacji</b>
		<b>Dotacja na zadanie:</b>	
1	<b>Starostwo Powiatowe</b>	"Wzmocnienie roli Szlaku Bursztynowego i innych szlaków	
	<b>w Wieluniu</b>	tematycznych w zintegrowanym produkcie turystycznym	
		Województwa Łódzkiego" - wydatki majątkowe	<b>820 360</b>
	<b>Razem:</b>		<b>820 360</b>

PRZEWODNICZĄCY  
RADY MIEJSKIEJ  
  
Piotr Radowski



Załącznik Nr 5 do Uchwały Nr XV/173/11  
Rady Miejskiej w Wieluniu  
z dnia 29 grudnia 2011 r.

**Przychody i rozchody budżetu w 2012 roku**

§	Wyszczególnienie	Przychody	Rozchody
1	2	3	4
	<b>Przychody i rozchody budżetu</b>	<b>6 649 167,26</b>	<b>2 822 514,26</b>
	<b>Wojewódzki Fundusz Ochrony Środowiska i Gospodarki Wodnej w Łodzi</b>		<b>1 514 514,26</b>
992	Splata otrzymanych pożyczek		<b>1 514 514,26</b>
	w tym:		
	Termomodernizacja budynków mieszkalnych przy ul. Skłodowskiej 13 i 17 w Wieluniu		42 942,36
	Termomodernizacja budynku Szkoły Podstawowej w Kadlubie		72 160,00
	Termomodernizacja budynku Przedszkola nr 2 w Wieluniu		105 798,00
	Termomodernizacja budynku Szkoły Podstawowej w Gaszynie		72 640,00
	Budowa kanalizacji sanitarnej Wieluń ul. Dębowa		25 300,00
	Modernizacja wraz z termomodernizacją MiGBP w Wieluniu		73 111,12
	Termomodernizacja budynku Publicznego Przedszkola nr 1 w Wieluniu		56 657,88
	Kanalizacja sanitarna we wsi Ruda		412 800,00
	Linia segregacji odpadów i kompostownia - budowa		241 882,04
	Termomodernizacja budynków mieszkalnych przy ul. Skłodowskiej 3/5 i 11 w Wieluniu		27 733,32
	Termomodernizacja budynku Publicznego Przedszkola nr 4		90 220,24
	Budowa kanalizacji sanitarnej Wieluń osiedle Kościuszki II		59 560,00
	Budowa przewodu sanitarnego tłoczego od ul. Kolejowej do Błońskiej w Wieluniu		68 172,00
	Budowa kanalizacji sanitarnej wraz z odbudową nawierzchni drogi w ul. Nowy Rynek		28 560,00
	Termomodernizacja budynków mieszkalnych przy ul. Skłodowskiej 7/9 w Wieluniu		26 250,00
	Budowa sieci kanalizacji sanitarnej z przyłączami i przepompownią ścieków - Wieluń ul. Rymarkiewicz		26 727,30
	Termomodernizacja budynku mieszkalnego na os. Stare Sady 12 w Wieluniu		20 000,00
	Termomodernizacja budynku mieszkalnego na os. Wyszyńskiego 32 w Wieluniu		30 000,00
	Termomodernizacja budynku mieszkalnego przy ul. Długosza 30-32		34 000,00
992	Splata kredytu zaciągniętego na spłatę wcześniej zaciągniętych zobowiązań		<b>300 000,00</b>
992	Splata kredytu zaciągniętego na pokrycie deficytu budżetowego		<b>1 008 000,00</b>
952	Zaciągnięcie:	<b>6 649 167,26</b>	
	1) pożyczek na pokrycie deficytu, na który składają się:	<b>1 580 000,00</b>	
	Budowa kanalizacji sanitarnej dla wsi w południowo-wschodniej części gminy - Urbanice	600 000,00	
	Budowa kanalizacji sanitarnej dla wsi w południowo-wschodniej części gminy - Bieniądzice	700 000,00	
	Termomodernizacja budynku mieszkalnego przy ul. 18 Stycznia 2 w Wieluniu	135 000,00	
	Termomodernizacja budynku mieszkalnego przy ul. Krakowskie Przedmieście 4 w Wieluniu	85 000,00	
	Termomodernizacja budynku mieszkalnego przy ul. Krakowskie Przedmieście 6 w Wieluniu	60 000,00	
	2) kredytu na spłatę wcześniej zaciągniętych zobowiązań	<b>2 822 514,26</b>	
	3) kredytu na pokrycie deficytu budżetowego	<b>2 246 653,00</b>	

PRZEMODNOCZĄCY  
RADY MIEJSKIEJ

*Piotr Radowski*

Załącznik Nr 6 do Uchwały Nr XV/173/11

Rady Miejskiej w Wieluniu

z dnia 29 grudnia 2011 r.

**Dochody i wydatki związane z realizacją zadań z zakresu profilaktyki i rozwiązywania problemów alkoholowych oraz zwalczania narkomanii w 2012 roku**

Dział	Rozdział	Paragraf	Kwota dochodów	Wydatki ogółem (6+9)	z tego:					
					Wydatki bieżące	w tym:			Wydatki majątkowe	
						wynagrodzenia i składki od nich naliczone	wydatki związane z realizacją ich statutowych zadań	dotacja na zadania bieżące		świadczenia na rzecz osób fizycznych
1	2		4	5	6	7		8	9	
851	85154	0480	760 000	717 000	717 000	152 864	90 300	463 000	10 836	
851	85153			28 000	28 000		3 000	25 000		
852	85205			15 000	15 000	14 000	1 000			
<b>Ogółem</b>			<b>760 000</b>	<b>760 000</b>	<b>760 000</b>	<b>166 864</b>	<b>94 300</b>	<b>488 000</b>	<b>10 836</b>	<b>0</b>

PRZEWODNICZĄCY  
RADY MIEJSKIEJ

*Piotr Radowski*

Załącznik Nr 7 do Uchwały Nr XV/173/11  
Rady Miejskiej w Wieluniu  
z dnia 29 grudnia 2011 r.

**Plan wydatków na przedsięwzięcia realizowane w ramach Funduszu Sołeckiego w roku 2012**

Nazwa	Dział	Rozdział	Kwota	Wyd. bieżące	Wyd. majątkowe
Rada Sołecka w Bieniądżicach	600	60016	2 500	2 500	
Rada Sołecka Borowiec	600	60016	5 768	5 768	
Rada Sołecka w Gaszynie	600	60016	10 000		10 000
Rada Sołecka w Kadłubie	600	60016	4 314	4 314	
Rada Sołecka w Rudzie	600	60016	5 000	5 000	
Rada Sołecka w Starzenicach	600	60016	2 000	2 000	
Rada Sołecka Piaski - Srebrnica	600	60016	8 038	8 038	
<b>Łącznie dział 600</b>			<b>37 620</b>	<b>27 620</b>	<b>10 000</b>
Rada Sołecka w Bieniądżicach	754	75412	500	500	
Rada Sołecka w Gaszynie	754	75412	9 452	9 452	
Rada Sołecka w Olewinie	754	75412	3 250	3 250	
Rada Sołecka w Siefcu	754	75412	200	200	
Rada Sołecka w Urbanicach	754	75412	7 302	7 302	
Rada Sołecka w Widoradzu	754	75412	3 500	3 500	
<b>Łącznie dział 754</b>			<b>24 204</b>	<b>24 204</b>	<b>0</b>
Rada Sołecka w Bieniądżicach	801	80101	2 003	2 003	
Rada Sołecka w Masłowicach	801	80101	2 000	2 000	
Rada Sołecka w Niedzielsku	801	80101	2 147	2 147	
Rada Sołecka w Turowie	801	80103	2 364	2 364	
Rada Sołecka w Rudzie	801	80195	6 150	6 150	
<b>Łącznie dział 801</b>			<b>14 664</b>	<b>14 664</b>	
Rada Sołecka w Turowie	900	90004	2 000	2 000	
Rada Sołecka w Masłowicach	900	90095	150	150	
Rada Sołecka w Niedzielsku	900	90095	5 420	5 420	
<b>Łącznie dział 900</b>			<b>7 570</b>	<b>7 570</b>	<b>0</b>
Rada Sołecka w Bieniądżicach	921	92109	2 944	2 944	
Rada Sołecka w Jodłowcu	921	92109	9 756	9 756	
Rada Sołecka w Kadłubie	921	92109	1 200	1 200	
Rada Sołecka w Kurowie	921	92109	20 452	20 452	
Rada Sołecka w Malyszynie	921	92109	7 363	7 363	
Rada Sołecka w Siefcu	921	92109	10 342	10 342	
Rada Sołecka w Turowie	921	92109	13 000	13 000	
Rada Sołecka w Starzenicach	921	92109	3 000	3 000	
<b>Razem rozdział 92109</b>			<b>68 057</b>	<b>68 057</b>	<b>0</b>
Rada Sołecka w Gaszynie	921	92195	1 000,00	1 000,00	
Rada Sołecka w Olewinie	921	92195	5 049,00	5 049,00	
Rada Sołecka w Widoradzu	921	92195	2 450,00	2 450,00	
<b>Razem rozdział 92195</b>			<b>8 499,00</b>	<b>8 499,00</b>	
<b>Łącznie dział 921</b>			<b>76 556</b>	<b>76 556</b>	<b>0</b>
Rada Sołecka w Bieniądżicach	926	92695	500	500	
Rada Sołecka w Kadłubie	926	92695	9 600	2 200	7 400
Rada Sołecka w Masłowicach	926	92695	17 628	17 628	
Rada Sołecka w Nowym Świecie	926	92695	5 500	5 500	
Rada Sołecka w Rychłowicach	926	92695	7 240	1 000	6 240
Rada Sołecka w Starzenicach	926	92695	2 956	2 956	

Rada Sołecka w Olewinie	926	92695	4 750	4 750	
Rada Sołecka w Rudzie	926	92695	9 302	9 302	
Rada Sołecka w Sieńcu	926	92695	2 200	2 200	
Rada Sołecka w Widoradzu	926	92695	4 828	4 828	
<b>Łącznie dział 926</b>			<b>64 504</b>	<b>50 864</b>	<b>13 640</b>
<b>OGÓŁEM:</b>			<b>225 118</b>	<b>201 478</b>	<b>23 640</b>

PRZEWODNICZĄCY  
RADY MIEJSKIEJ

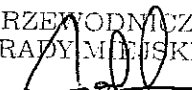
*Piotr Radowski*

Załącznik Nr 8 do Uchwały Nr XV/173/11  
Rady Miejskiej w Wieluniu  
z dnia 29 grudnia 2011 r.

Wydatki jednostek pomocniczych w 2012 r. Zarządy Osiedli

Lp.	Dział	rozd.	§	Nazwa jednostki pomocniczej	Kwota	Rodzaj wydatku
1	2	3	4	5	6	7
1	600	60016		Zarząd Osiedla nr 1	5 000	bieżące
2	600	60016		Zarząd Osiedla nr 2	5 000	bieżące
3	600	60016		Zarząd Osiedla nr 3	4 500	bieżące
	900	90004		Zarząd Osiedla nr 3	500	bieżące
	900	90015		Zarząd Osiedla nr 4	3 500	bieżące
4	900	90095		Zarząd Osiedla nr 4	500	bieżące
	926	92695		Zarząd Osiedla nr 4	1 000	bieżące
5	900	90003		Zarząd Osiedla nr 5	5 000	bieżące
6	600	60016		Zarząd Osiedla nr 6	5 000	bieżące
7	926	92695		Zarząd Osiedla nr 7	5 000	bieżące
8.	600	60016		Zarząd Osiedla nr 8	5 000	bieżące
				<b>Razem zarządy osiedli</b>	<b>40 000</b>	<b>bieżące</b>
				<b>Ogółem zestawienie w działach</b>		
	600	60016			24 500	bieżące
	900	90003			5 000	bieżące
	900	90004			500	bieżące
	900	90015			3 500	bieżące
	900	90095			500	bieżące
	926	92695			6 000	bieżące
				<b>OGÓLEM:</b>	<b>40 000</b>	

PRZEWODNICZĄCY  
RADY MIEJSKIEJ



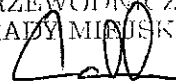
Piotr Radowski

Załącznik Nr 9 do Uchwały Nr XV/173/11  
 Rady Miejskiej w Wieluniu  
 z dnia 29 grudnia 2011 r.

**Dochody z tytułu opłat i kar za korzystanie ze środowiska oraz wydatki na realizację zadań z zakresu  
 ochrony środowiska i gospodarki wodnej na 2012 rok**

Dział	rozdz.	§	Wyszczególnienie	kwota zł.
1	2	3	4	5
			<b>I. DOCHODY</b>	<b>333 000</b>
<b>900</b>			<b>Gospodarka komunalna i ochrona środowiska</b>	
	90019		Wpływy i wydatki związane z gromadzeniem środków z opłat i kar za korzystanie ze środowiska	333 000
		0690	Wpływy z różnych opłat	333 000
			<b>II. WYDATKI</b>	
<b>900</b>			<b>Gospodarka komunalna i ochrona środowiska</b>	<b>333 000</b>
	90019		Wpływy i wydatki związane z gromadzeniem środków z opłat i kar za korzystanie ze środowiska	333 000
			<b>Wydatki bieżące</b>	<b>200 000</b>
			w tym:	
			zakup materiałów i wyposażenia	3 000
			zakup usług remontowych	85 000
			zakup usług pozostałych	72 000
			Dotacje na zadania bieżące	40 000
			<b>Wydatki na inwestycje</b>	<b>133 000</b>
			w tym:	
			Budowa sieci wodociągowej i kanalizacji sanitarnej - Wieluń ul. Południowa	83 000
			Budowa kanalizacji sanitarnej - Wieluń ul. Częstochowska	50 000

PRZEWODNICZĄCY  
 RADY MIEJSKIEJ

  
 Piotr Radowski

Załącznik Nr 10 do Uchwały Nr XV/173/11  
 Rady Miejskiej w Wieluniu  
 z dnia 29 grudnia 2011 r.

**Dochody budżetu państwa związane z realizacją zadań zleconych Gminie Wieluń na 2012 rok**

Dział	rozd.	§	Wyszczególnienie	kwota
1	2	3	4	5
750			<b>Administracja publiczna</b>	<b>1 425</b>
	75011		Urzędy wojewódzkie	1 425
		0830	Wpływy z usług	
			opłaty za udostępnianie danych osobowych	1 425
852			<b>Pomoc społeczna</b>	<b>138 000</b>
	85203		Ośrodek wsparcia	8 000
		0830	wpływy z usług	8 000
	85212		Świadczenia rodzinne, zaliczka alimentacyjna oraz składki na ubezpieczenia emerytalne i rentowe z ubezpieczenia społecznego	130 000
		0970	wpływy z różnych dochodów	50 000
		0980	wpływy z tytułu zwrotów wypłaconych świadczeń z funduszu alimentacyjnego	80 000
			<b>O g ó l e m:</b>	<b>139 425</b>

PRZEWODNICZĄCY  
 RADY MIEJSKIEJ

*Piotr Radowski*

Załącznik Nr 11 do Uchwały Nr XV/173/11

Rady Miejskiej w Wieluniu

z dnia 29 grudnia 2011 r.

**Dotacje udzielone w 2012 roku z budżetu podmiotom należącym i nienależącym do sektora finansów publicznych**

Dział	Rozdział	Treść	Kwota dotacji / w zł/		
			podmiotowej	przedmiotowej	celowej
1	2	3	4	5	6
<b>Jednostki sektora finansów publicznych</b>					
921	92109	Nazwa jednostki Wieluński Dom Kultury	1 060 000		2 890 000
921	92116	Miejska i Gmina Biblioteka Publiczna	930 000		
921	92118	Muzeum Ziemi Wieluńskiej	1 233 000		
926	92605	Wieluński Ośrodek Sportu i Rekreacji		842 570	
		<b>Razem</b>	<b>3 223 000</b>	<b>842 570</b>	<b>2 890 000</b>
<b>Jednostki nienależące do sektora finansów publicznych</b>					
801	80101	<b>Nazwa zadania</b> Zadania oświatowe - szkoła podstawowa prowadzona przez stowarzyszenie	197 007		
801	80103	Zadania oświatowe - oddział przedszkolny w szkole prowadzony przez stowarzyszenie	161 190		
801	80104	Zadania oświatowe - Niepubliczne Przedszkole Sióstr Antoninek w Wieluniu	92 360		
801	80106	Niepubliczne punkty przedszkolne	83 750		
801	80110	Zadania oświatowe - gimnazjum prowadzone przez stowarzyszenie	691 505		
851	85153	Zwalczanie narkomanii			25 000
851	85154	Przeciwdziałanie alkoholizmowi			463 000
900	90019	Konserwacja rowów			40 000
921	92120	Ochrona zabytków i opieka nad zabytkami			80 000
926	92605	Upowszechnianie kultury fizycznej			90 000
		<b>Razem</b>	<b>1 225 812</b>	<b>0</b>	<b>698 000</b>
		<b>O G Ő Ł E M :</b>	<b>4 448 812</b>	<b>842 570</b>	<b>3 588 000</b>

PRZEWODNICZĄCY  
RADY MIEJSKIEJ

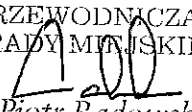
MIŁOŚ KAGANOWSKI



Załącznik Nr 12 do Uchwały Nr XV/173/11  
 Rady Miejskiej w Wieluniu  
 z dnia 29 grudnia 2011 r.

**Plan dochodów i wydatków rachunku dochodów własnych na 2012 rok**

Dział	rozd.	Wyszczególnienie	Kwota w zł.
1	2	3	4
		<b>DOCHODY</b>	<b>1 745 800</b>
<b>801</b>		<b>Oświata i wychowanie</b>	<b>1 745 800</b>
		w tym:	
	80101	Szkoły podstawowe	167 700
	80104	Przedszkola	1 433 900
	80110	Gimnazja	144 200
		<b>O g ó ł e m d o c h o d y</b>	<b>1 745 800</b>
		<b>WYDATKI</b>	<b>1 745 800</b>
<b>801</b>		<b>Oświata i wychowanie</b>	<b>1 745 800</b>
		w tym:	
	80101	Szkoły podstawowe	167 700
	80104	Przedszkola	1 433 900
	80110	Gimnazja	144 200
		<b>O g ó ł e m w y d a t k i</b>	<b>1 745 800</b>

PRZEWODNICZĄCY  
 RADY MIEJSKIEJ  
  
 Piotr Radowski

Załącznik Nr 13 do Uchwały Nr XV/173/11  
 Rady Miejskiej w Wieluniu  
 z dnia 29 grudnia 2011 r.

**Plan przychodów i kosztów zakładu budżetowego na 2012 rok**

		Przychody / w zł/					Koszty	/ w zł /
		w tym:						w tym:
Wyszczególnienie	Ogółem	dotacje	dotacja przedmiotowa		dotacja celowa na inwestycje		Ogółem	Wpłata
Dział rozdział		z budżetu	Kwota	zakres dotacji	Kwota	Cel dotacji		
1	2	3	4	5	6	7	8	9
Wieluński Ośrodek Sportu i Rekreacji w Wieluniu Dział 926 rozdz. 92605	1 918 600	842 570	842 570	za 1 m2 powierzchni utrzymania i konserwacji obiektów sportowo-rekreacyjnych			1 918 600	
	<b>1 918 600</b>	<b>842 570</b>	<b>842 570</b>		<b>0</b>		<b>1 918 600</b>	

PRZEWODNICZĄCY  
 RADY MIEJSKIEJ  
  
 Piotr Radowski